



MINISTERIO DE GOBIERNO

PLAN ESTRATÉGICO INSTITUCIONAL 2016 – 2020

2016



Contenido

GLOSARIO DE SIGLAS Y ABREVIATURAS	v
I. INTRODUCCIÓN	1
II. MARCO CONCEPTUAL Y METODOLÓGICO	2
1. ENFOQUE POLÍTICO	7
2. DIAGNÓSTICO	15
2.1. Análisis Interno.....	15
2.1.1. Estructura Organizacional	15
2.1.2. Atribuciones y competencias	16
2.1.3. Organigrama del Ministerio de Gobierno.....	20
2.1.4. Evaluación del quinquenio y estado de situación.....	21
2.2. Análisis Externo	90
2.2.1. Análisis PEST	90
3. LINEAMIENTOS Y OBJETIVOS ESTRATÉGICOS	91
3.1. Principios y valores.....	91
3.2. Misión	91
3.3. Visión.....	91
3.4. Lineamientos Estratégicos	91
3.5. Objetivos Estratégicos	93
4. PLANIFICACIÓN.....	99
4.1. Articulación de Acciones Estratégicas PEM al PDES 2016 – 2020	99
4.2. Programación de Acciones	105
4.3. Articulación competencial	111
4.4. Roles de actores	116
4.5. Presupuesto	121
5. SISTEMA DE SEGUIMIENTO Y EVALUACIÓN.....	128
BIBLIOGRAFÍA	130

Índice de Tablas

Tabla 1. PILAR 1 – META 3.....	9
Tabla 2. PILAR 11 – META 3.....	10
Tabla 3. DENUNCIAS ATENDIDAS POR LA DGOCI.....	23
Tabla 4. REGISTRO DE ARMAS DE FUEGO DE USO CIVIL.....	24
Tabla 5. REGISTRO DE ARMAS DE FUEGO DE USO CIVIL.....	25
Tabla 6. EQUIPAMIENTO ENTREGADO A LA POLICÍA BOLIVIANA	26
Tabla 7. CONFLICTOS REGISTRADOS POR LA USCAT.....	27
Tabla 8. RÉGIMEN NORMATIVO	32
Tabla 9. RÉGIMEN NORMATIVO	33
Tabla 10. DESCONCENTRACIÓN DE SERVICIOS POLICIALES	34
Tabla 11. DISTRIBUCIÓN DE EFECTIVOS POLICIALES EN ESTACIONES POLICIALES INTEGRALES.....	35
Tabla 12. DISTRIBUCIÓN GEOGRÁFICA DE ESTACIONES POLICIALES INTEGRALES	36
Tabla 13. TECNOLOGÍA PREVENTIVA – CÁMARAS INSTALADAS.....	37
Tabla 14. APOYO REALIZADO POR EL SERVICIO AÉREO DE SEGURIDAD CIUDADANA	39
Tabla 15. PERSONAS CAPACITADAS EN LAS DIFERENTES ACTIVIDADES REALIZADAS A NIVEL NACIONAL	39
Tabla 16. BRIGADISTAS ESCOLARES DE SEGURIDAD A NIVEL NACIONAL	40
Tabla 17. DENUNCIAS DE DELITOS DE TRATA Y TRÁFICO DE PERSONAS Y DELITOS, GESTIONES 2005 A MAYO 2016	40
Tabla 18. INSTITUCIONES PÚBLICAS DEDICADAS A LA TEMÁTICA	41
Tabla 19. CASOS Y PERSONAS ARRESTADAS.....	42
Tabla 20. CANTIDAD DE GPS A NIVEL NACIONAL DEL TRANSPORTE INTERDEPARTAMENTAL.....	43
Tabla 21. T.I.C. EXPEDIDAS A EMPRESAS, VEHÍCULOS Y CONDUCTORES.....	43
Tabla 22. RESULTADOS DEL PLAN CHACHAPUMA 2013-2014	44
Tabla 23. CONSUMO PERCÁPITA REGIONAL DE ALCOHOL EN LA POBLACIÓN MAYOR A 15 AÑOS	49
Tabla 24. ESTADO DE SITUACIÓN DE LA INFRAESTRUCTURA	66
Tabla 25. PERSONAL DE SALUD PENITENCIARIA A NIVEL NACIONAL	67
Tabla 26. CENTROS DE EDUCACIÓN ALTERNATIVA QUE FUNCIONAN AL INTERIOR DE LOS CENTROS PENITENCIARIOS.....	68
Tabla 27. ACTIVIDADES ECONÓMICAS PRODUCTIVAS	70
Tabla 28. PERSONAL DEL MINISTERIO DE GOBIERNO (2016)	82
Tabla 29. PERSONAL MINISTERIO DE GOBIERNO POR ÁREAS Y UNIDADES ORGANIZACIONALES 2015	83
Tabla 30. PERSONAL DEL MINISTERIO DE GOBIERNO POR DEPARTAMENTO 2015 ..	84
Tabla 31. RECURSOS ASIGNADOS AL MINISTERIO DE GOBIERNO	85
Tabla 32. CONDICIONES DE INFRAESTRUCTURA	86
Tabla 33. MOTORIZADOS A NIVEL NACIONAL MINISTERIO DE GOBIERNO.....	87



Tabla 34. ESTADO DEL PARQUE AUTOMOTOR.....	88
Tabla 35. LINEAMIENTO ESTRATÉGICO 1.....	93
Tabla 36. LINEAMIENTO ESTRATÉGICO 2.....	94
Tabla 37. LINEAMIENTO ESTRATÉGICO 3.....	96
Tabla 38. LINEAMIENTO ESTRATÉGICO 4.....	97
Tabla 39. LINEAMIENTO ESTRATÉGICO 5.....	98
Tabla 40. LINEAMIENTO ESTRATÉGICO 6.....	98
Tabla 41. MATRIZ DE ARTICULACIÓN.....	99
Tabla 42. MATRIZ DE PROGRAMACIÓN DE ACCIONES.....	105
Tabla 43. MATRIZ DE ARTICULACIÓN COMPETENCIAL.....	111
Tabla 44. MATRIZ DE ROLES DE ACTORES.....	116
Tabla 45. MATRIZ DE PRESUPUESTO GENERAL.....	121
Tabla 46. RESUMEN DE PRESUPUESTO.....	127

Índice de Gráficos

Gráfico 1. INVERSIÓN EN SEGURIDAD CIUDADANA.....	38
Gráfico 2. PERCEPCIÓN DEL PRINCIPAL PROBLEMA EN EL PAÍS 2011-2013 (EN PORCENTAJE).....	46
Gráfico 3. PERCEPCIÓN DE LA INSEGURIDAD Y DELINCUENCIA 2011-2013 (EN PORCENTAJE).....	46
Gráfico 4. HOGARES VICTIMIZADOS SEGÚN TIPO DE DELITO 2011 - 2013 (EN PORCENTAJE).....	47
Gráfico 5. DELITOS CONTRA LA VIDA.....	48
Gráfico 6. DELITOS CONTRA LA PROPIEDAD.....	48
Gráfico 7. CONSUMO DE BEBIDAS ALCOHÓLICAS EN VÍA PÚBLICA.....	49
Gráfico 8. RECURSOS ASIGNADOS A LA LUCHA CONTRA EL NARCOTRÁFICO.....	52
Gráfico 9. OPERATIVOS DE INTERDICCIÓN REALIZADOS.....	54
Gráfico 10. SECUESTRO DE COCAÍNA, SUSTANCIAS QUÍMICAS CONTROLADAS LÍQUIDAS, SÓLIDAS Y FÁBRICAS DESTRUIDAS.....	54
Gráfico 11. RELACIÓN DE PREVALENCIA DE CONSUMO DE SUSTANCIAS SEGÚN ESTUDIOS REALIZADOS EN LA GESTIÓN 2007 Y 2013.....	56
Gráfico 12. SUPERFICIE Y REDUCCIÓN DE CULTIVOS DE COCA EN BOLIVIA.....	57
Gráfico 13. HISTÓRICO DE POBLACIÓN PENITENCIARIA.....	61
Gráfico 14. POBLACIÓN DE NIÑOS Y NIÑAS ACOMPAÑANTES DE SENTENCIA.....	62
Gráfico 15. INDULTO (DICIEMBRE 2015).....	64
Gráfico 16. CONDICIONES DE RECINTOS PENITENCIARIOS.....	65
Gráfico 17. NIVEL EDUCATIVO DE LAS PERSONAS PRIVADAS DE LIBERTAD (PPL) A NIVEL NACIONAL.....	68
Gráfico 18. RED PRIVADA VIRTUAL MIGRATORIA (VPN).....	74
Gráfico 19. PUESTOS DE CONTROL MIGRATORIO CON SICOMIG INSTALADO.....	75
Gráfico 20. FLUJO MIGRATORIO.....	75



Gráfico 21. FLUJO MIGRATORIO – INGRESOS Y SALIDAS	76
Gráfico 22. FLUJO MIGRATORIO – INGRESOS Y SALIDAS	76
Gráfico 23. TRÁMITES DE EXTRANJERÍA EMITIDOS	77
Gráfico 24. PERMANENCIAS Y NATURALIZACIONES EMITIDAS	78
Gráfico 25. EMISIÓN DE PASAPORTES	79
Gráfico 26. PASAPORTES EMITIDOS SEGÚN DEPARTAMENTO	80
Gráfico 27. LIBRETAS DE TRIPULANTE TERRESTRE.....	81
Gráfico 28. DISTRIBUCIÓN PORCENTUAL DE PERSONAL (2016)	83
Gráfico 29. PERSONAL DEL MINISTERIO DE GOBIERNO POR ÁREAS Y UNIDADES ORGANIZACIONALES 2015	84
Gráfico 30. EVOLUCIÓN DE RECURSOS ASIGNADOS AL MINISTERIO DE GOBIERNO POR FUENTE DE FINANCIAMIENTO GESTIÓN 2010 – 2015 (EXPRESADO EN BS.).....	86
Gráfico 31. MOTORIZADOS A NIVEL NACIONAL	87
Gráfico 32. ESTADO TÉCNICO DEL PARQUE AUTOMOTOR.....	88

Índice de Ilustraciones

Ilustración 1. TEMPORALIDAD DE LOS PLANES	3
Ilustración 2. JERARQUÍA DE LOS PLANES	4
Ilustración 3. ESQUEMA DE LA ESTRUCTURA DEL PLAN ESTRATÉGICO INSTITUCIONAL	6
Ilustración 4. PLAN DE DESARROLLO ECONÓMICO SOCIAL 2016 -2020.....	11
Ilustración 5. LINEAMIENTOS ESTRATÉGICOS	92



GLOSARIO DE SIGLAS Y ABREVIATURAS

AP	Agenda Patriótica
AFIS	Sistema de Identificación Automático de Huellas Dactilares
CAN	Comunidad Andina de Naciones
CEA	Centro de Educación Alternativa
CELAC	Comunidad de Estados Latinoamericanos y Caribeños
CEMOVI	Centro de Monitoreo y Vigilancia
CENACOM	Centro Nacional de Monitoreo
CERECOM	Centro Regional de Monitoreo de GPS
COM.TR.	Comunicación Troncalizada
CONALTID	Consejo Nacional de Lucha Contra el Tráfico Ilícito de Drogas
CPE	Constitución Política del Estado
DEA	Administración para control de Drogas
DGFELCN	Dirección General de la Fuerza Especial de Lucha Contra el Narcotráfico
DGO CI	Dirección General de la Oficina de Control Interno
DGP	Dirección General de Planificación
DGR	Dirección General de Recaudaciones
DGTTP	Dirección General de Lucha contra la Trata y Tráfico de Personas
DS	Decreto Supremo
EPI'S	Estaciones Policiales Integrales
ETA's	Entidades Territoriales Autónomas
EVIC	Encuesta de Victimización, Prácticas y Percepción en Seguridad Ciudadana
FELCC	Fuerza Especial de Lucha Contra el Crimen
IDH	Impuesto Directo a los Hidrocarburos
INE	Instituto Nacional de Estadística
LTT	Libreta de Tripulante Terrestre
MUSERPOL	Mutual de Servicios al Policía.
OACI	Organización de Aviación Civil Internacional
ONSC	Observatorio Nacional de Seguridad Ciudadana
PDES	Plan de Desarrollo Económico y Social
PNUD	Programa de Naciones Unidas para el Desarrollo
PPL	Personas Privadas de Libertad
REAFUC	Registro de Armas de Fuego de Uso Civil
RFID	Radio frecuencia de identificación
SEGIP	Servicio General de Identificación Personal
SICOMIG	Sistema Integrado de Control Migratorio
SPIE	Sistema de Planificación Integral del Estado
TAM	Tarjeta Andina Migratoria



TGN	Tesoro General de la Nación
TIC	Tarjeta de Identificación del Conductor
UELICN	Unidad Ejecutora de Lucha Integral contra el Narcotráfico
UFV	Unidad de Fomento a la Vivienda
UNASUR	Unión de Naciones Suramericana
UNODC	Oficina de las Naciones Unidas contra la Droga y el Delito
USAE	Unidad de Seguridad y Análisis Estratégica
USCAT	Unidad de Seguimiento de Conflictos y Alerta Temprana
VSC	Viceministerio de Seguridad Ciudadana

I. INTRODUCCIÓN

El proceso de elaboración del Plan Estratégico Institucional (PEI) responde a la necesidad de contar con un instrumento que oriente la gestión del Ministerio de Gobierno hacia la visión de la Agenda Patriótica 2025, donde el estado concentra sus esfuerzos para la conformación de una nueva sociedad y un Estado más incluyente, más participativo, más democrático, sin discriminación, sin racismo, sin odios, sin división, como lo demanda la Constitución Política del Estado, por lo que es importante contribuir con el nuevo horizonte civilizatorio para la construcción del “Vivir Bien” con un instrumento que oriente el accionar de las instituciones que son parte de la planificación y coadyuven con el desarrollo nacional en el corto, mediano y largo plazo.

El Ministerio de Gobierno a la cabeza del Sr. Ministro, Viceministros, Directores Generales, personal técnico y de apoyo, participaron en el proceso de elaboración. El PEI permitirá articular las acciones al Plan de Desarrollo Económico y Social (PDES) y el Plan Estratégico Ministerial (PEM), que se concretará en cada gestión mediante el Plan Operativo Anual (POA) y la asignación de recursos plasmados en el presupuesto, en el marco del Sistema de Planificación Integral del Estado (SPIE) y el Sistema de Programación de Operaciones (SPO).

El PEI, es el instrumento en el que se establecen los objetivos y estrategias institucionales de mediano y largo plazo del Ministerio de Gobierno, tomando como base a la Agenda Patriótica 2025, el PDES 2016 – 2020, el Programa de Gobierno y se ha elaborado de forma simultánea al Plan Estratégico Ministerial.

A través del PEI se busca mejorar la capacidad de gestión de las instituciones, el desempeño del funcionario público, la capacidad de respuesta frente a los desafíos y problemas que enfrenta la seguridad pública y establecer los lineamientos para el mediano y largo plazo y su relación con el Plan Operativo Anual (POA).

II. MARCO CONCEPTUAL Y METODOLÓGICO

El Plan Estratégico Institucional del Ministerio de Gobierno ha sido el resultado de un proceso participativo entre los diferentes viceministerios y áreas organizacionales de esta Cartera de Estado. La realización de talleres y seminarios efectuados fueron los generadores de insumos importantes que permitieron definir los objetivos estratégicos que guiarán el accionar del Ministerio en los próximos años. Sin embargo, es importante señalar los alcances y las características propias del plan así como la metodología empleada para su formulación.

Marco Conceptual

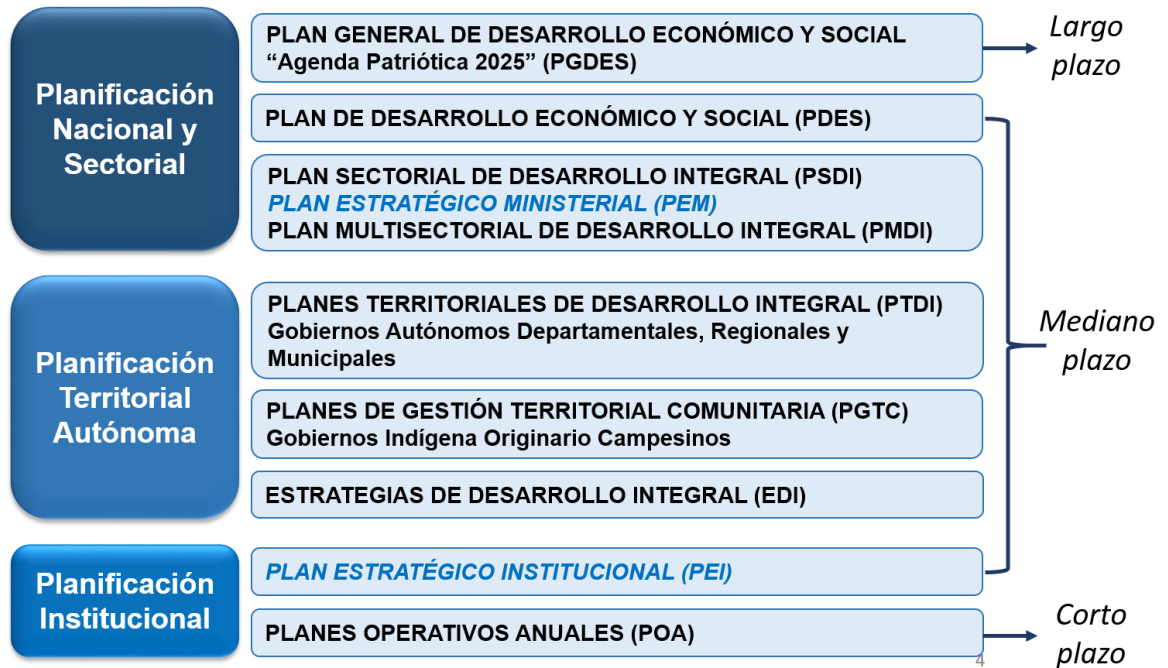
El Ministerio de Planificación del Desarrollo en su rol de Órgano Rector de la Planificación Estatal, tras la aprobación de la Ley del Sistema de Planificación Integral del Estado y el Plan de Desarrollo Económico y Social 2016-2020, emitió unos lineamientos metodológicos para la formulación de Planes Estratégicos Institucionales para Vivir Bien (PEI) que servirán de guía para todas las entidades o instituciones públicas.

El Plan Estratégico Institucional fue elaborado de manera articulada, simultánea y compatible con el PDES y el Plan Estratégico Ministerial (PEM) del Ministerio de Gobierno 2016-2020.

Jerarquía de los planes

La Jerarquización programática es la relación de ordenamiento e interdependencia que deberá existir entre los tipos de planes dentro del Sistema de Planificación Integral del Estado en conformidad con la temporalidad y las prioridades nacionales, sectoriales, regionales e institucionales establecidas:

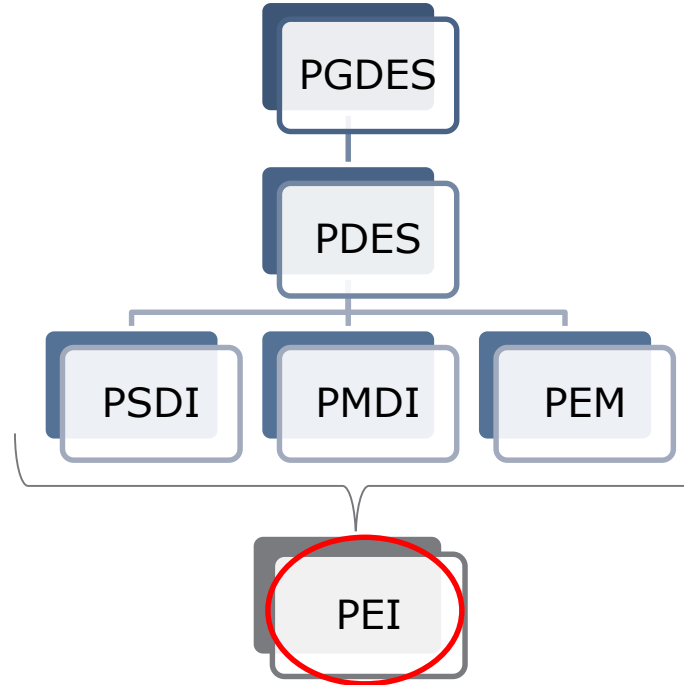
ILUSTRACIÓN 1. TEMPORALIDAD DE LOS PLANES



- 1) La Planificación de *Largo Plazo*, con un horizonte de diez a quince años, está constituida por el Plan General de Desarrollo Económico y Social (PGDES), que para el periodo es la Agenda Patriótica 2025.
- 2) La planificación de *mediano plazo*, con un horizonte de cinco años, está constituida por:
 - El Plan de Desarrollo Económico y Social (PDES) en el marco del Desarrollo Integral para Vivir Bien.
- 3) Con un horizonte de 5 años los siguientes planes se alinean al PDES:
 - Los Planes Sectoriales de Desarrollo Integral para Vivir Bien (PSDI).
 - Los Planes Multisectoriales de Desarrollo Integral para Vivir Bien (PMDI).
 - Los Planes Estratégicos Ministeriales (PEM).
 - Los Planes Territoriales de Desarrollo Integral para Vivir Bien (PTDI) que comprenden a los Gobiernos Autónomos Departamentales (GAD), Gobiernos Autónomos Regionales (GAR) y Gobiernos Autónomos Municipales (GAM).
 - Los Planes de Gestión Territorial Comunitaria para Vivir Bien (PGTC) de las autonomías indígena originaria campesina.
 - Los Planes Estratégicos Institucionales (PEI) de las entidades públicas.
 - Planificación Empresarial Pública integrada por los Planes Estratégicos Empresariales (PEE) y los Planes Estratégicos Corporativos (PEC).
- 4) La planificación de *corto plazo* está constituida por:

- Los Planes Inmediatos.
- Los Planes Operativos Anuales (POA).

ILUSTRACIÓN 2. JERARQUÍA DE LOS PLANES



Plan Estratégico Institucional

El Plan Estratégico Institucional (PEI) permite a la entidad establecer en el marco de sus atribuciones, su contribución directa a la implementación del PDES y el PEM, por lo que fue elaborado de manera coordinada y simultánea con los planes de mediano plazo.

Los criterios principales para la formulación del PEI son los siguientes¹:

- Todas las entidades o instituciones públicas realizan la formulación de su PEI.
- El PEI incorpora actividades estratégicas de gestión pública que fueron desarrolladas por el Ministerio, para contribuir al cumplimiento del PDES y el PEM.

¹ Lineamientos metodológicos para la formulación de Planes Sectoriales de Desarrollo Integral para vivir bien (PSDI), Ministerio de Planificación del Desarrollo (2016)

Estructura del Plan Estratégico Institucional

El Plan Estratégico Institucional del Ministerio de Gobierno cuenta con la siguiente estructura²:

Enfoque político : Contribución al cumplimiento de la Agenda Patriótica 2025, el PDES 2016 - 2020 y al Programa de Gobierno 2015 - 2020.

Diagnóstico : Análisis interno (atribuciones y competencias, evaluación del quinquenio, estado de situación, capacidades y falencias institucionales, análisis de los recursos financieros).

Objetivos y estrategias: Misión, visión, lineamientos y objetivos estratégicos

Planificación : Identificación de pilares, metas, resultados y acciones

Programación de acciones por resultados

Articulación competencial

Roles de actores

Presupuesto : Presupuesto por resultados del PDES

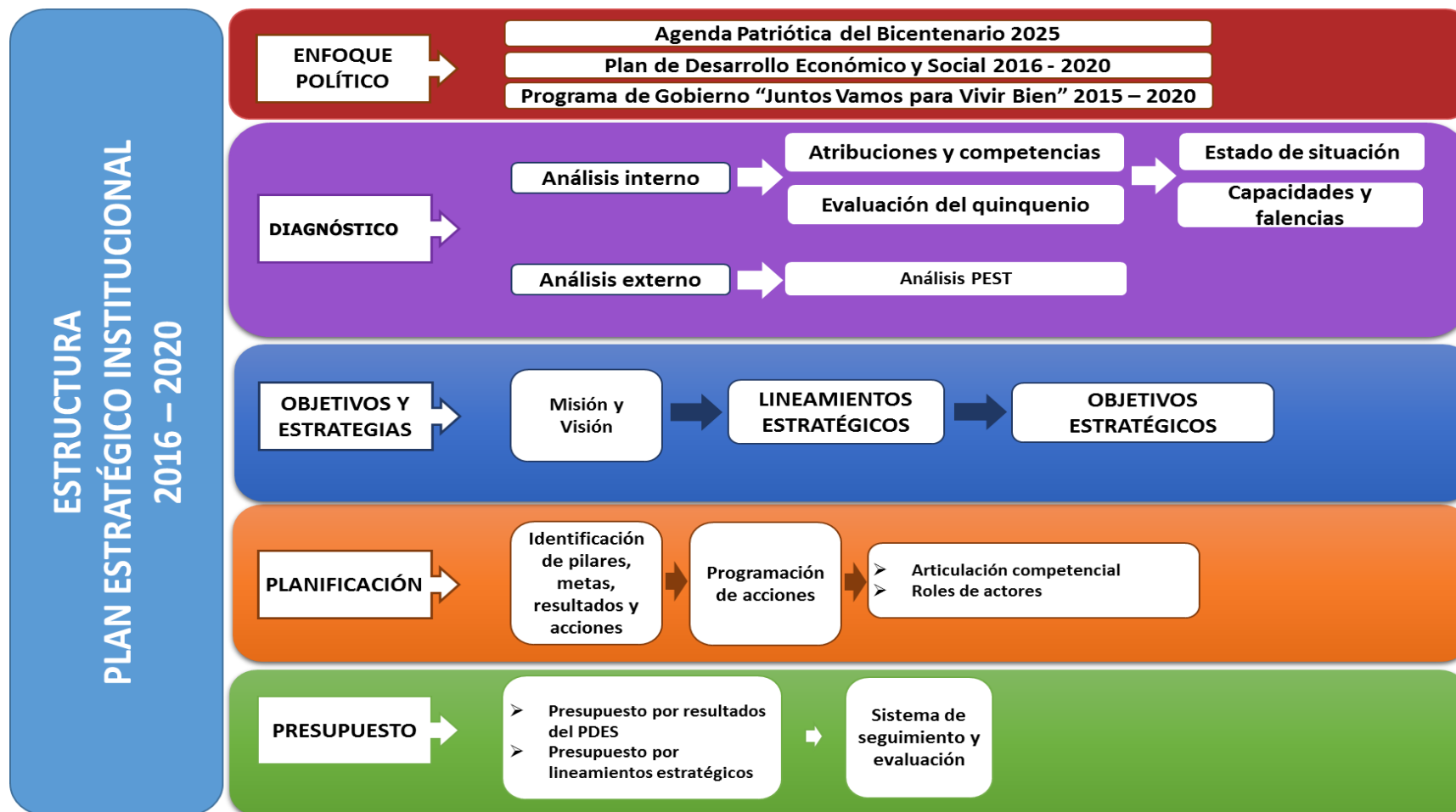
Presupuesto por lineamiento estratégico

Sistema de seguimiento y evaluación

² Ley N° 777, Art. 16.

A continuación se presenta un esquema que permite visualizar la estructura del Plan así como la interrelación de la estructura.

ILUSTRACIÓN 3. ESQUEMA DE LA ESTRUCTURA DEL PLAN ESTRATÉGICO INSTITUCIONAL



1. ENFOQUE POLÍTICO

Con la concepción del nuevo Estado Plurinacional de Bolivia y los grandes cambios encomendados por el mandato social en el marco del proceso de descolonización, la Revolución Democrática Cultural es el sostén para la construcción del Socialismo Comunitario para Vivir Bien de todas las bolivianas y bolivianos, tomando como sus fundamentos principales los establecidos en la Constitución Política del Estado (CPE) que define a Bolivia como "... un Estado basado en el respeto e igualdad entre todos, con principios de soberanía, dignidad, complementariedad, solidaridad, armonía y equidad en la distribución y redistribución del producto social, donde predomine la búsqueda del Vivir Bien" (Preámbulo de la CPE). Asimismo, la CPE en su Artículo 8, Parágrafo I, dispone que "El Estado asume y promueve como principios ético-morales de la sociedad plural: ama qhilla, ama llulla, ama suwa (no seas flojo, no seas mentiroso ni seas ladrón), suma qamaña (vivir bien), ñandereko (vida armoniosa), teko kavi (vida buena), ivi maraei (tierra sin mal) y qhapaj ñan (camino o vida noble)".

El Vivir Bien es el horizonte que reivindica la cultura de la vida comunitaria en plenitud, en contraposición a la cultura del individualismo, del mercantilismo y del capitalismo que se basa en la explotación irracional de la humanidad y la naturaleza, recuperando las raíces.

Para la construcción del Vivir Bien el Estado ha asumido los pilares fundamentales para levantar una nueva sociedad dentro de un Estado incluyente, participativo, democrático sin discriminación.

Mandato Político y Social

Agenda Patriótica 2025

La Agenda Patriótica 2025, constituye el Plan General de Desarrollo Económico y Social del Estado Plurinacional de Bolivia y construye con claridad los pilares fundamentales para levantar una sociedad y estado más incluyente y más participativo, más democrático sin discriminación sin racismo sin odios sin división como manda la Constitución Política del Estado.

La Agenda Patriótica 2025 plantea 13 pilares y los convierte en los hilos conductores para la formulación de las políticas públicas del país.

1. Erradicación de la extrema pobreza.
2. Socialización y universalización de los servicios básicos con soberanía para Vivir Bien.



3. Salud, educación y deporte para la formación de un ser humano integral.
4. Soberanía científica y tecnológica con identidad propia.
5. Soberanía comunitaria financiera sin servilismo al capitalismo financiero.
6. Soberanía productiva con diversificación y desarrollo integral sin la dictadura del mercado capitalista.
7. Soberanía sobre nuestros recursos naturales con nacionalización industrialización, y comercialización en armonía u equilibrio con madre tierra.
8. Soberanía alimentaria a través de la construcción del saber alimentarse para vivir bien.
9. Soberanía ambiental con desarrollo integral, respetando los derechos de la madre tierra.
10. Integración complementaria de los pueblos con soberanía.
11. Soberanía y transparencia en la gestión pública bajo los principios del no robar, no mentir y no ser flojo.
12. Disfrute y felicidad plena de nuestras fiestas, de nuestra música, nuestros ríos, nuestra selva, nuestras montañas, nuestros nevados, de nuestro aire limpio, de nuestros sueños.
13. Reencuentro soberano con nuestra alegría, felicidad, prosperidad y nuestro mar.

Bajo este contexto dentro del Pilar 11 se establece como una de las metas para el 2025: "Bolivia país en paz, con instituciones confiables y respetables que controlan eficazmente la delincuencia, con un sistema que garantiza la seguridad ciudadana, con instituciones policiales fuertes, al servicio de la justicia y la verdad, transparentes, competentes y profesionales".

Plan de Desarrollo Económico Social 2016 - 2020

El Plan de Desarrollo Económico y Social en el marco del desarrollo integral para el Vivir Bien (PDES 2016 – 2020), se constituye en el marco estratégico y de priorización de metas, resultados y acciones que se pretende alcanzar en los próximos 5 años para contribuir a la visión del Estado Plurinacional al 2025, el mismo se elabora sobre la base de la Agenda Patriótica 2025 y el Programa de Gobierno 2015 – 2020.

El PDES establece los lineamientos generales para el desarrollo integral del país en el horizonte del Vivir Bien, bajo los cuales se deberá enmarcar el accionar de los actores públicos, privados y comunitarios en general. Es por ello que se tiene

previsto que hasta el año 2020 se habrá dado un paso significativo en el alcance de las Metas de la Agenda Patriótica 2025.

El PDES en el marco de los 13 pilares que señala la Agenda Patriótica 2025 orienta la planificación del Estado hacia la consecución de metas y resultados que el país debe alcanzar al 2020.

En el Pilar 1 “Erradicar la extrema pobreza”, el plan propone atacar la pobreza social y aspectos relacionados desde una perspectiva multisectorial, la acción planteada en la meta 3 “En Bolivia ya no existen las comunidades cautivas, ninguna forma de pongueaje y esclavismo, y explotación en el trabajo infantil”, inherente a las atribuciones del Ministerio de Gobierno se enmarca en políticas y estrategias orientadas a la hacia la reducción de la Trata y Tráfico de Personas y delitos conexos.

TABLA 1. PILAR 1 – META 3

PLAN DE DESARROLLO ECONÓMICO Y SOCIAL

PILAR	1. Erradicar la extrema pobreza
META	3. En Bolivia ya no existen las comunidades cautivas, ninguna forma de pongueaje y esclavismo, y explotación en el trabajo infantil
RESULTADO	4. Se ha avanzado significativamente hacia la reducción de la Trata y Tráfico de Personas y delitos conexos

El Pilar 11 “Soberanía y Transparencia en la Gestión Pública”, busca consolidar un Estado fuerte con una gestión pública al servicio de la población, caracterizada por la interculturalidad, transparencia, eficacia, eficiencia y que promueva la participación y el control social.

En la meta 3 “Seguridad ciudadana para una vida sin violencia” responde a la lucha del Estado para garantizar el Orden Público y la Seguridad Ciudadana, conduciendo esfuerzos que reduzcan los hechos delictivos que se atribuyen a los altos índices de consumo de alcohol y drogas, tenencia de armas e insuficiente funcionamiento de los mecanismos de control y sanción. Los hechos delictivos y criminales, al atentar contra la propiedad privada y contra las personas, generan altos costos económicos y sociales, siendo fundamental implementar programas de seguridad ciudadana.

En ese contexto, el 2020 se tiene previsto desarrollar y consolidar la reforma institucional de la Policía Boliviana, como institución encargada de defender la

sociedad y preservar el orden público con eficiencia y con alto grado de legitimidad entre la población boliviana, lo que implica, promover mejores recursos humanos en la Policía Boliviana para atender las necesidades de la población, con mayor profesionalismo, en buen estado físico, con formación ética, así como el acceso de esta entidad a mejor infraestructura, equipamiento y tecnologías para prevenir, investigar y, en su caso, sancionar el crimen.

TABLA 2. PILAR 11 – META 3

PLAN DE DESARROLLO ECONÓMICO Y SOCIAL

PILAR	11. Soberanía y Transparencia en la Gestión Pública
META	3. Seguridad Ciudadana para una Vida sin Violencia
RESULTADOS	<ol style="list-style-type: none"> 1. Se ha transformado institucionalmente la Policía Boliviana para contar con una Institución Policial científica, técnica y especializada con servicios desconcentrados para la prevención del delito y la inseguridad pública en favor de la comunidad. 2. Se ha fortalecido a la Policía boliviana con equipamiento e infraestructura moderna. 3. Se cuenta con al menos una Estación Policial Integral en 50 municipios en coordinación con la Entidades Territoriales Autónomas. 4. Se ha reducido los delitos contra la vida, integridad y dignidad, contra la propiedad y accidentes de tránsito. 5. Se ha logrado formar nuevos servidores públicos policiales post graduados a nivel de especialidad, diplomados y maestrías, en el modelo de Policía Comunitaria en todo el territorio nacional y con valores ético morales. 6. Se ha reducido en 5% las tasas de criminalidad y violencia y se ha elevado la percepción de seguridad en un 10%, con la articulación del Sistema Nacional de Seguridad Ciudadana, con acciones preventivas a nivel nacional, especialmente para la población de regiones con mayor incidencia criminal y vulnerabilidad. 7. Se ha incrementado en un 20% los operativos de interdicción al tráfico ilícito de sustancias controladas y se ha reducido en 5% la prevalencia de consumo de alcohol y otras drogas. 8. Se cuenta con un sistema penitenciario con enfoque humanístico y se ha mejorado la situación de las personas privadas de libertad en términos de hacinamiento y habitabilidad en los centros penitenciarios, incluyendo infraestructura, equipamiento y tecnología. 9. La mayoría de las personas en tránsito de y hacia el país son registradas en el Sistema Integral de Control Migratorio en línea y en tiempo real.

Las acciones del Ministerio de Gobierno, contribuyen al logro de los pilares 1 meta 3 y pilar 11 meta 3 conforme lo ilustrado:

ILUSTRACIÓN 4. PLAN DE DESARROLLO ECONÓMICO SOCIAL 2016 -2020



Programa de Gobierno "Juntos Vamos para Vivir Bien" 2015 – 2020

El Programa de Gobierno pretende consolidar los logros alcanzados en ocho años de gestión, y seguir avanzando en la liberación política, económica, social, cultural, científica y tecnológica del pueblo boliviano hacia el 2020. Para ello, propone 12 propuestas para el vivir bien por la Bolivia que queremos.

1. Todos por la erradicación de la extrema pobreza.
2. Servicios básicos para todos
3. Juntos por una vida digna
4. Revolución e independencia tecnológica y científica
5. Por un país productivo, industrializado y con empleo
6. Produciendo nuestros alimentos
7. Agua para la vida y respeto a la madre tierra
8. Integrando nuestra Bolivia
9. Cuidando nuestro presente para asegurar nuestro futuro
10. Juntos por un país soberano y seguro

11. Revolución en la justicia y lucha contra la corrupción
12. Todos por un orden mundial por la vida y la humanidad para vivir bien

En el marco la 10ma propuesta “Juntos por un país soberano y seguro” del Programa de Gobierno, a fin de poner freno a la inseguridad ciudadana que se convirtió en foco de preocupación en las grandes ciudades de Bolivia, plantea las siguientes metas al 2020:

- Implementación de nuevas cámaras para monitoreo y video vigilancia en las ciudades capitales, GPS en buses de transporte interdepartamental.
- Implementación del taxi seguro.
- Sociedad civil organizada y programas de educación preventiva.
- Infraestructura y equipamiento policial moderno y de élite.

Marco Normativo

- Constitución Política del Estado, de 09 de febrero de 2009.

Leyes:

- Ley Nº 650, aprueba la Agenda Patriótica del Bicentenario 2025, del 19 de enero de 2015.
- Ley Nº 777, del Sistema de Planificación Integral del Estado, del 21 de enero de 2016.
- Ley Nº 786, del Plan de Desarrollo Económico Social, del 09 de marzo de 2016.
- Ley Nº 1178, de Administración y Controles Gubernamentales, del 20 de julio de 1990.
- Ley Nº 260, Orgánica del Ministerio Público, del 11 de julio 2012.
- Ley Nº 101, del Régimen Disciplinario de la Policía Boliviana, del 4 de abril de 2011.
- Ley Nº 400, de Control de Armas de Fuego, Municiones, Explosivos y otros materiales relacionados, del 18 de septiembre de 2013.
- Ley Nº 264, del Sistema Nacional de Seguridad Ciudadana, del 31 de julio 2012.



- Ley Nº 259, de Control al expendio y consumo de bebidas alcohólicas, del 11 de julio 2012.
- Ley Nº 263, de Trata y tráfico de personas, del 31 de julio 2012.
- Ley Nº 348, "Ley Integral para garantizar a las Mujeres una Vida Libre de Violencia", del 9 de marzo de 2013.
- Ley Nº 1674, Contra La Violencia en la Familia o Doméstica, del 15 de diciembre de 1995.
- Ley Nº 548, del Código Niña, Niño y Adolescente, del 17 julio 2014.
- Ley Nº 031, del Marco de Autonomías y Descentralización, del 19 de julio de 2010.
- Ley Nº 1008, del Régimen de la Coca y Sustancias Controladas, del 19 de julio de 1988.
- Ley Nº 007, Modificaciones al Sistema Penal, del 18 de mayo 2010.
- Ley Nº 586, de Descongestionamiento y efectivización del Sistema Procesal Penal, del 30 de octubre 2014.
- Ley Nº 2298, de Ejecución Penal y Supervisión, del 20 de diciembre 2001.
- Ley Nº 370, de Migración, del 08 de mayo de 2013.
- Ley Nº 100, de Desarrollo y Seguridad de las Fronteras, del 4 de abril de 2011.
- Ley Nº 004, Ley de Lucha contra la Corrupción, Enriquecimiento Ilícito e Investigación de Fortunas "Marcelo Quiroga Santa Cruz", del 31 de marzo 2010.
- Ley Nº 235, da prioridad nacional a la construcción, equipamiento y funcionamiento de Centros Psicosociales y Psicopedagógicos de Reinserción Social y Rehabilitación para la niñez, adolescencia y juventud con problemas de alcoholismo, del 20 de abril 2012.

Decretos:

- Decreto Supremo Nº 29894, Estructura organizativa del Órgano Ejecutivo del Estado Plurinacional de Bolivia, estableciendo dentro de la estructura jerárquica del Ministerio de Gobierno, al Viceministerio de Seguridad Ciudadana, promulgada en fecha 07 de febrero de 2009.



- Decreto Supremo N° 1436, Reglamentación a la Ley N° 264 del Sistema Nacional de Seguridad Ciudadana “Para una Vida Segura”, promulgada en fecha 14 de diciembre 2012.
- Decreto Supremo N° 2079, Plan Nacional de Seguridad Vial 2014 - 2018, promulgada en fecha 13 de agosto de 2014.
- Decreto Supremo N° 29293, Plan Nacional de Seguridad Vial en Carreteras, promulgada en fecha de 3 de octubre de 2007.
- Decreto Supremo N° 0420, Aprobar mecanismos de control, fiscalización y seguridad vial, en el sector de transporte automotor público terrestre de pasajeros, para disminuir el riesgo de accidentes de tránsito en las carreteras y caminos del Estado Plurinacional de Bolivia, promulgada en fecha 03 de febrero de 2010.

2. DIAGNÓSTICO

2.1. Análisis Interno

2.1.1. Estructura Organizacional

La estructura general del Ministerio de Gobierno tiene los siguientes niveles jerárquicos:

Normativo y Ejecutivo:	Ministro
Planificación y Coordinación:	Viceministro
Operativo:	Director General
Ejecución:	Jefe de Unidad

El Ministerio de Gobierno tiene la siguiente estructura:

MINISTRA (O) DE GOBIERNO

- ❖ **Viceministerio de Régimen Interior**
 - Dirección General de Régimen Interior
 - Dirección General de Reforma y Transparencia Policial
 - Oficina de Control Interno
- ❖ **Viceministerio de Defensa Social y Sustancias Controladas**
 - Dirección General de Defensa Social
 - Dirección General de Sustancias Controladas
 - Dirección General de la Fuerza Especial de Lucha Contra el Narcotráfico
- ❖ **Viceministerio de Seguridad Ciudadana**
 - Dirección General de Seguridad Ciudadana y Prevención del Delito
 - Dirección General de Lucha contra la Trata y Tráfico de Personas
 - Observatorio Nacional de Seguridad Ciudadana
- ❖ **Dirección General de Recaudaciones**
- ❖ **Dirección General de Régimen Penitenciario**
- ❖ **Dirección General de Migración**



- ❖ **Dirección General de Registro, Control y Administración de Bienes Incautados**
- ❖ **Dirección General de Asuntos Administrativos**
- ❖ **Dirección General de Asuntos Jurídicos**
- ❖ **Dirección General de Planificación**
- ❖ **Jefatura de Gabinete**
- ❖ **Unidad de Transparencia**
- ❖ **Unidad de Auditoría Interna**
- ❖ **Unidad de Comunicación Social**

Asimismo, bajo dependencia directa del despacho del Ministro de Gobierno se tiene a:

- ❖ La **Unidad Ejecutora de Lucha Integral Contra el Narcotráfico (UELICN)**, que se crea con Resolución Ministerial N° 035/2009 de fecha 13 de abril de 2009 como unidad desconcentrada del Ministerio de Gobierno, para la administración de los recursos asignados al Programa de Administración Integral de Lucha Contra el Narcotráfico.
- ❖ La **Unidad de Seguridad y Análisis Estratégica (USAE)**, que se encarga de "Ejercer seguimiento y verificación de las situaciones de conflicto, evaluando el mismo en coordinación con las instituciones responsables para orientar al Presidente del Estado Plurinacional, a través de la recolección de información objetiva".
- ❖ La **Secretaría de Coordinación del Consejo Nacional contra el Tráfico Ilícito de Drogas (CONALTID)**, que según el parágrafo IV del artículo 1 del D.S. N°0649, determina que las Secretarías Técnica y de Coordinación, dependerán del Ministerio de Gobierno y serán reguladas en sus funciones y atribuciones por los Ministerios que constituyen.

2.1.2. Atribuciones y competencias

Atribuciones del Ministro de Gobierno

Las atribuciones de la Ministra(o) de Gobierno, en el marco de las competencias asignadas al nivel central por la Constitución Política del Estado y el Decreto Supremo N° 29894 en el Art. 34, son las siguientes:



- a) Formular, dirigir y coordinar políticas para la seguridad pública del Estado Plurinacional, precautelando el ejercicio de los derechos y garantías constitucionales, el orden público y la paz social, inherentes al Estado Plurinacional.
- b) Planificar y coordinar con las Gobernadoras y Gobernadores y la Policía Boliviana el Régimen de políticas de seguridad pública en todo el territorio boliviano.
- c) Dirigir a la Policía Boliviana garantizando su accionar efectivo en la preservación de la seguridad pública y la defensa de la sociedad, priorizando su acción preventiva y de auxilio, el control del orden público y el cumplimiento de las leyes de acuerdo a lo dispuesto por la Constitución Política del Estado.
- d) Formular, dirigir, coordinar y administrar políticas en los siguientes ámbitos:
 - Migratorio e inmigratorio.
 - Régimen interior de control del orden público y la paz social.
 - Defensa social y lucha contra el narcotráfico, que comprenderá asimismo el régimen de sustancias controladas y bienes incautados.
 - Seguridad Pública, de prevención y represión del delito.
 - Régimen Penitenciario, rehabilitación y reinserción social elaborando una política nacional contra el crimen.
- e) Formular y coordinar políticas de cooperación policial internacional de lucha contra el crimen organizado.
- f) Promover acciones de diagnóstico político coyunturales del Estado Plurinacional.

Atribuciones del Viceministerio de Régimen Interior y Policía

Las atribuciones del Viceministerio de Régimen Interior y Policía, en el marco de las competencias asignadas al nivel central por la Constitución Política del Estado, son las siguientes:

- a) Proponer políticas y acciones para la seguridad pública del Estado, precautelando el ejercicio de los derechos y garantías constitucionales, el orden público y la paz social, inherentes al Estado Plurinacional.



- b) Ejecutar y coordinar con las Gobernadoras y Gobernadores y la Policía Boliviana, la formulación de Políticas de Seguridad Pública en todo el territorio boliviano.
- c) Por delegación del Ministro, coordinar las acciones de la Policía Boliviana en el marco de las atribuciones constitucionales y su Ley Orgánica.
- d) Por delegación del Ministro presidir el Consejo Nacional de Régimen Penitenciario.
- e) Por instrucciones del Ministro, iniciar y proseguir las acciones legales que el ministerio lleve adelante por razones de seguridad del Estado.

Atribuciones del Viceministerio de Defensa Social y Sustancias Controladas

Las atribuciones del Viceministerio de Defensa Social y Sustancias Controladas, en el marco de las competencias asignadas al nivel central por la Constitución Política del Estado, son las siguientes:

- a) Proponer, desarrollar y aplicar políticas, leyes, reglamentos e instructivos para la lucha contra el tráfico ilícito de sustancias controladas.
- b) Registrar, coordinar y verificar el transporte, destino, uso de precursores y sustancias químicas.
- c) Vigilar el cumplimiento de las normas nacionales y convenios internacionales sobre la lucha contra el narcotráfico.
- d) Proporcionar información y apoyo técnico al Consejo Nacional contra el Tráfico Ilícito de Drogas – CONALTID.
- e) Por delegación del Ministro, coordinar con los organismos de la comunidad internacional la prevención y el tráfico ilícito de drogas.
- f) Proponer ajustes normativos en la legislación contra el narcotráfico.

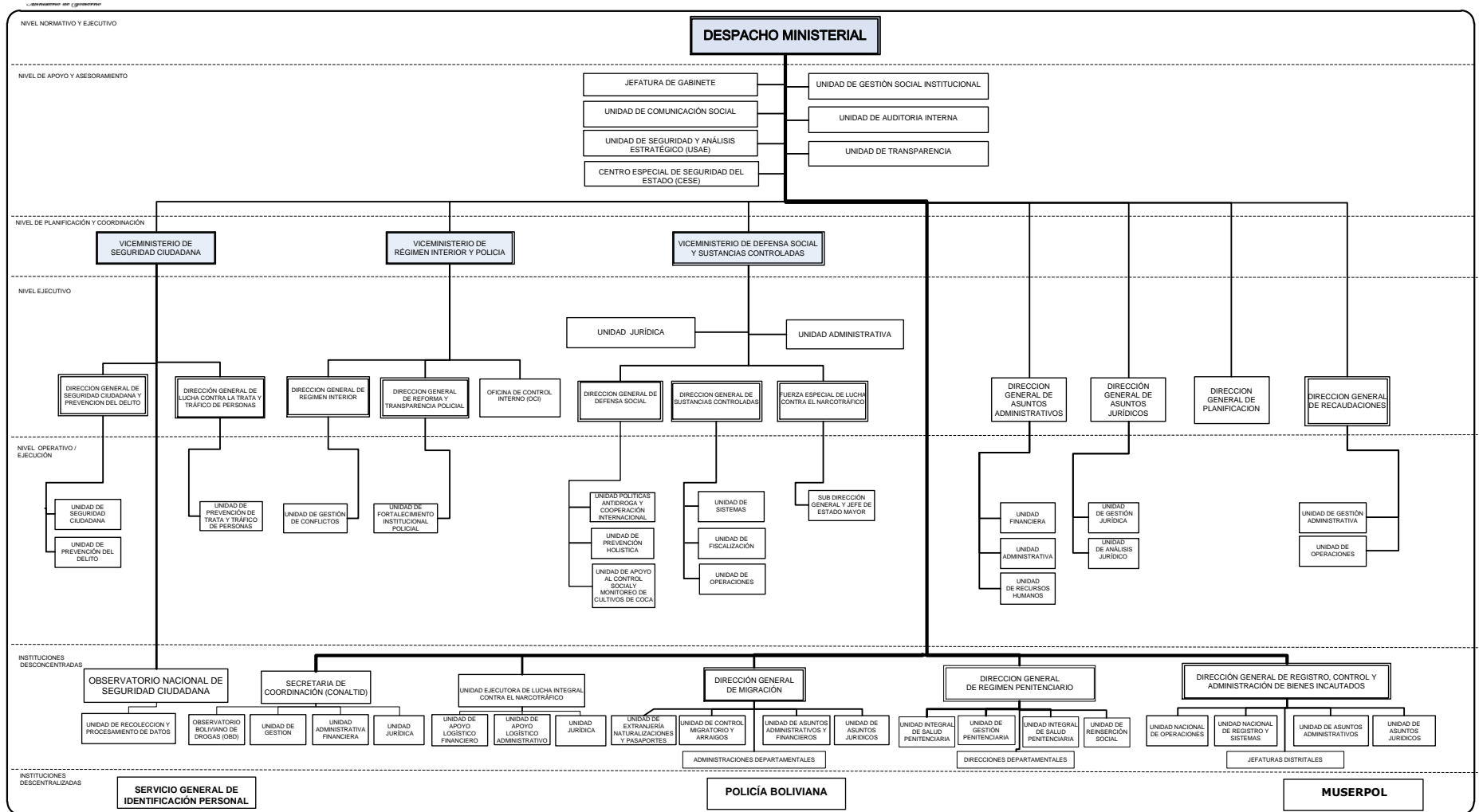
Atribuciones del Viceministerio de Seguridad Ciudadana

Las atribuciones del Viceministerio de Seguridad Ciudadana, en el marco de las competencias asignadas al nivel central por la Constitución Política del Estado, son las siguientes:



- a) Proponer y desarrollar la política de prevención y lucha contra el crimen en coordinación con gobernadoras y gobernadores, gobiernos municipales y Policía Boliviana.
- b) Establecer y coordinar políticas de cooperación con la Policía Boliviana contra el crimen organizado.
- c) Proponer y coordinar políticas en la lucha contra la trata y tráfico de personas.
- d) Diagnosticar, formular y coordinar las políticas de seguridad ciudadana, respetando los derechos humanos y el ejercicio de la ciudadanía plena.
- e) Proponer y canalizar proyectos de investigación y evaluación sobre la situación de seguridad ciudadana en los diferentes departamentos del país.

2.1.3. Organigrama del Ministerio de Gobierno



2.1.4. Evaluación del quinquenio y estado de situación

Durante los últimos cinco años el Estado ha realizado los esfuerzos para llegar al horizonte del Vivir Bien, el Ministerio de Gobierno dentro de sus atribuciones ha emprendido una serie de acciones consiguiendo logros representativos para mejorar las condiciones sociales en cada uno de los sectores que lidera.

2.1.4.1. Régimen Interior

a) Logros

Reforma y transparencia policial

- ✓ Se establecieron mesas de trabajo conjuntas con la Policía Boliviana para la formulación de la nueva Ley de la Policía Boliviana.
- ✓ Se implementaron acciones de coordinación con los diferentes estamentos de la Policía Boliviana para generar políticas de transparencia en el manejo de los recursos.
- ✓ Se formularon e implementaron políticas para la administración eficiente y transparente de los recursos recaudados al interior de la Policía Boliviana en beneficio de los policías:
 - Estudio de modificación del Decreto Supremo N° 1446 referido al fondo de retiro policial (individual – solidario).
 - Socialización del Decreto Supremo N° 2829, cuota mortuoria y auxilio mortuario.
- ✓ A partir de la promulgación de la Ley N° 101 el 4 de abril de 2011, durante el periodo 2011 – 2014, se atendió un total de 7.559 denuncias por casos de faltas graves al interior de la Policía Boliviana, en busca de reducir la corrupción al interior de la institución.
- ✓ Se realizó la difusión de 30.000 ejemplares y 30.000 trípticos sobre la Ley N° 101 al interior de la Policía Boliviana.
- ✓ Se realizaron 5 talleres de capacitación interna para preparar a los funcionarios en materia de la Ley N° 101.

Registro de Armas

- ✓ Se aprobó e implementó la Ley N° 400 de Control de Armas, Municípios y Explosivos de 18 de septiembre de 2013, y sus Decretos Reglamentarios N° 2175 y N° 2344; para luchar contra la delincuencia, el tráfico ilegal de armas, prevenir el delito y reducir las armas en los hogares bolivianos.



- ✓ Como parte de la implementación de la Ley N° 400, se dio inicio al proceso de elaboración del plan de desarme voluntario.
- ✓ Se capacitó a 21 efectivos policiales para llevar a cabo el registro permanente de armas de fuego de uso civil.
- ✓ Se implementaron 9 centros fijos para el registro de armas permanentes en las ciudades capitales de los departamentos y 16 unidades móviles para el registro de armas en el área rural.
- ✓ Se realizaron campañas de sensibilización y difusión para el registro de armas de fuego de uso civil con la implementación de puntos móviles y centros fijos.

Dotación y equipamiento a la Policía Boliviana

- ✓ Durante el período 2011 – 2014 se realizó una inversión de aproximadamente Bs. 53.000.000,00 para equipamiento policial, armamento, equipos de computación, equipos antimotines, agentes químicos y enseres para alimentación y vivienda de la policía.
- ✓ Se entregaron motorizados a la Policía Boliviana para mejorar la vigilancia a nivel nacional.
- ✓ Se implementó un sistema de alerta temprana para la resolución de conflictos al interior del país.

Conflictos

- ✓ Se atendió el 100 % de conflictos a nivel nacional entre las gestiones 2011 y gestión 2015.

b) Situación actual Régimen Interior

Ley Orgánica de la Policía Boliviana

La actual Ley Orgánica de la Policía Boliviana fue promulgada el 8 de abril de 1985, período donde se implantó el modelo neoliberal, el centralismo y neocolonialismo, desestructurando los valores propios de nuestra cultura y que además profundizaron las diferencias entre ricos y pobres, incrementaron la violencia y la criminalidad, ligadas principalmente al narcotráfico, trata y tráfico de personas; generando mayor inseguridad.

El enfoque era punitivo y restrictivo, no se tenía una visión preventiva, lo cual generaba alta desconfianza de parte de la ciudadanía en la policía, pues esta solo basaba su trabajo en el cumplimiento de su deber.

A partir de la aprobación de la Constitución Política del Estado, en el año 2009, se viene realizando un proceso de adecuación de leyes en cada sector e



institución del Estado. Es por este motivo que se viene desarrollando, en diálogo con la Policía Boliviana, una propuesta para la nueva Ley Orgánica de la Policía con el fin de tener una política interna acorde al nuevo país y a la nueva forma de legislación que tiene nuestro Estado Plurinacional.

Actualmente, el Ministerio de Gobierno se encuentra trabajando, en coordinación con la Policía Boliviana, mesas técnicas para definir los pilares hacia la transformación institucional. Uno de los pilares contempla la Nueva Ley de la Policía Boliviana.

Procesos de corrupción atendidos

En el marco de la Política Anti Corrupción del Estado Plurinacional, el 4 de abril de 2011 se promulga la Ley Nº 101 "Régimen Disciplinario de la Policía Boliviana" es así que a partir de la creación de la Dirección General de la Oficina de Control Interno (DGOCI) se comienza a recibir denuncias de faltas cometidas por Funcionarios Públicos Policiales. Entre las gestiones 2011 - 2014 se cuenta con la siguiente información:

**TABLA 3. DENUNCIAS ATENDIDAS POR LA DGOCI
(EXPRESADO EN CANTIDAD)
PERÍODO 2011 - 2014**

GESTIÓN	DENUNCIAS ATENDIDAS
GESTIÓN 2011	1.454
GESTIÓN 2012	2.395
GESTIÓN 2013	2.566
GESTIÓN 2014	1.144
TOTAL	7.559

Fuente: Archivos Dirección General de la Oficina de Control Interno.

Todas las denuncias recepcionadas por la DGOCI entran en un proceso de análisis para estudiar la pertinencia de éstas y que se encuentren enmarcadas en la normativa vigente, ya que el proceso disciplinario se desarrolla en su integridad bajo el propio sistema disciplinario de la Policía Boliviana.

Del total de denuncias recibidas, aproximadamente 83% proceden en el sistema disciplinario de la policía y el restante 17% se deriva al sistema de justicia o se desestima.

Registro de armas

Un problema importante relacionado a la seguridad interna del Estado Plurinacional es el incremento exponencial en la tenencia y uso de armas de fuego por parte de la población civil, ocasionando que el índice de hechos delictivos causados con este medio se haya incrementado.

A partir de la promulgación de la Ley N° 400 "Control de armas de fuego, munición, explosivos y otros materiales relacionados" del 18 de noviembre de 2013, se inició el trabajo de elaborar, en el corto plazo, una base de datos actualizada de los ciudadanos que tienen en su poder un arma de fuego.

Para el año 2015, se contaba con un registro en la división de matrículas de la Fuerza Especial de Lucha contra el Crimen (FELCC) de la siguiente información:

**TABLA 4. REGISTRO DE ARMAS DE FUEGO DE USO CIVIL
(EXPRESADO EN CANTIDAD)
HASTA 2015**

DEPARTAMENTO	NÚMERO DE ARMAS
LA PAZ	2.653
COCHABAMBA	114
SANTA CRUZ	2.808
BENI	32
PANDO	S/D
ORURO	569
CHUQUISACA	48
POTOSÍ	8
TARIJA	1.068
TOTAL	7.300

Fuente: Instituto Técnico Científico de la Universidad Policial.

A partir del funcionamiento de las oficinas específicas para el registro permanente de armas en el plan REAFUC se tiene el siguiente registro por departamento:



**TABLA 5. REGISTRO DE ARMAS DE FUEGO DE USO CIVIL
GESTIÓN 2015**

DEPARTAMENTO	CANTIDAD
LA PAZ	547
COCHABAMBA	426
SANTA CRUZ	1.004
BENI	177
PANDO	60
ORURO	11
CHUQUISACA	203
POTOSÍ	9
TARIJA	62
TOTAL	2.499

Fuente: Oficinas del REAFUC.

Este registro y construcción de base de datos fue posible gracias a la implementación de 9 oficinas fijas de registro de armas en las ciudades capitales de departamento y 15 unidades móviles que recorren el área rural en los puntos donde se reporta mayor frecuencia de tenencia de armas por parte de la población civil.

La meta esperada es llegar al 2020 con una cobertura de 100% en el registro de personas que tienen un arma de fuego bajo su poder. De esta manera, se controlaría de forma efectiva la cantidad de armas y el uso que le dan al interior del territorio nacional.

Equipamiento a la Policía Boliviana

El Viceministerio de Régimen Interior y Policía se constituye como parte administrativa en el requerimiento de equipamiento de la Policía Boliviana. En este sentido, se coadyuva con el requerimiento creciente que tiene la Policía Boliviana. Entre los años 2011 - 2014 se logró equipar a la policía con los siguientes bienes:

**TABLA 6. EQUIPAMIENTO ENTREGADO A LA POLICÍA BOLIVIANA
PERÍODO 2011 – 2014**

ITEM	CANTIDAD
Motocicletas Harley Davidson	8
Pistolas de reglamento	1.500
Cartuchos de munición	150 MIL
Chalecos antibalas	440
Cascos tácticos y anti motín	990
Bastones luminosos	4.217
Arcos detectores de metal	10
Paletas detectoras de metal	130
Canilleras de plástico, reflectores y uniformes especiales	4.500
Vehículos	30 promedio por año
Motocicletas	340
Agentes químicos	86.150
Pistolas de reglamento	547
Radares	1.000
Alcoholímetros	1.000
Computadoras	628 unidades promedio por año
Equipo de comunicación	216
Catres, colchones y frazadas, enseres y menaje de cocina	4.068 unidades

Fuente: Archivos administrativos Viceministerio de Régimen Interior y Policía.

El equipamiento está dirigido a mejorar la capacidad de respuesta que tiene la Policía Boliviana ante los diferentes contingentes que se presentaron en el transcurso de las gestiones 2011 - 2015.

Conflictos

Una de las actividades principales del Viceministerio de Régimen Interior y Policía es atender de manera oportuna los diferentes conflictos que se desarrollan a lo largo del territorio nacional. El sistema de monitoreo de conflictos de la Unidad de Seguimiento de Conflictos y Alerta Temprana (USCAT), dependiente del Viceministerio Régimen Interior y Policía, registra los conflictos suscitados durante la gestión.

**TABLA 7. CONFLICTOS REGISTRADOS POR LA USCAT
PERÍODO 2014 – 2015**

DEPARTAMENTO	CANTIDAD DE CONFLICTOS 2014	CANTIDAD DE CONFLICTOS 2015
LA PAZ	185	188
SANTA CRUZ	113	122
COCHABAMBA	98	101
POTOSÍ	84	85
ORURO	68	65
TARIJA	62	55
CHUQUISACA	49	52
BENI	34	30
PANDO	27	21
NACIONAL	17	18
INTERDEPARTAMENTAL	2	7
TOTAL	739	744

Fuente: Archivos USCAT.

En los conflictos donde interviene el Viceministerio de Régimen Interior y Policía, brindando información oportuna, se destaca la facilitación al dialogo y la otorgación de soluciones con los movimientos.

c) Desafíos

- ✓ Bajo la definición de un nuevo marco normativo que promueve nuevos desafíos, principios y fundamentos del Estado Plurinacional, se hace imperiosa la necesidad de promulgar la Nueva Ley de la Policía Boliviana, acorde a la Constitución Política del Estado Plurinacional y que permita apoyar el desarrollo pleno e íntegro en las funciones que desarrolla la Policía Boliviana.
- ✓ Mejorar los mecanismos de control en materia de corrupción y transparencia, de manera que se continúe fortaleciendo la Policía Boliviana como institución.
- ✓ Contar con el registro pleno de todas las armas de fuego de uso civil en poder de la sociedad boliviana.
- ✓ Continuar con el fortalecimiento de la Policía Boliviana a través de equipamiento, identificando necesidades, mejorando las condiciones de trabajo y buscando un desarrollo integral del Servidor Público Policial.
- ✓ Viabilizar canales de comunicación con los diferentes actores en materia de seguridad interna del país.



- ✓ Identificar las áreas que necesitan apoyo dentro de la Policía Boliviana, de manera que puedan ser reestructuradas efectivamente.
- ✓ Establecimiento de políticas y acciones en coordinación con el Viceministerio de Seguridad Ciudadana.
- ✓ Apoyar en el proceso de desconcentración de la Policía Boliviana bajo el concepto de Policía Comunitaria.

2.1.4.2. Seguridad Ciudadana

a) Logros

El Gobierno nacional con el objetivo de contar con una estrategia integral para la Seguridad Ciudadana, a partir del 2012 ha diseñado políticas públicas estructurales no solo de control o represión sino de carácter preventivo para abordar la delincuencia e inseguridad ciudadana, los mismos se desarrollan en planes, programas, proyectos y acciones implementados a nivel nacional y local.

Régimen Normativo en seguridad ciudadana

Durante el periodo 2012 – 2015 se ha promulgado 9 leyes que contribuyen a mejorar las condiciones de seguridad ciudadana en el país:

- Ley N° 259: de control al expendio y consumo de bebidas alcohólicas
- Ley N° 260 Orgánica del Ministerio Público, 11 de julio de 2012
- Ley N° 264: Sistema nacional de seguridad ciudadana, 31 de julio de 2012
- Ley N° 263: Ley Integral de Lucha Contra la Trata y Tráfico de personas, 31 de julio de 2012
- Ley N° 449: Ley de bomberos, 4 de diciembre de 2013
- Ley N° 370: Ley de Migración, 8 de mayo de 2013
- LEY N° 348: Ley integral para garantizar a las mujeres una vida libre de violencia, 9 de marzo de 2013
- Ley N° 602 de Gestión de riesgos, 14 de noviembre de 2014
- Ley N° 548 Código Niña, Niño y Adolescente, 17 de julio de 2014

Desconcentración de servicios policiales

De manera complementaria, el Ministerio de Gobierno ha emitido la Resolución Ministerial No 097/2015 de 01 de abril de 2015, que aprueba el Reglamento de Desconcentración de los Servicios Policiales, en el que se establece el proceso de desconcentración como tal, la planificación de los servicios, desconcentración de las Estaciones Policiales Integrales, organización policial, el financiamiento, las tareas de coordinación, interacción, control social y rendición pública de cuentas. Finalmente, el Comando General de la Policía Boliviana, ha aprobado la

Resolución Administrativa No 0295/2015 de 22 de octubre de 2015 en la que se definen parámetros referidos a las Estaciones Policiales Integrales como extensión de terreno, áreas de construcción, bloques, áreas descubiertas, áreas de circulación de vehículos, localización de terreno, condiciones de acceso y tránsito, acceso a servicios, costos y planimetría de acuerdo a las regiones del país (oriente, valles y occidentes).

Tecnología preventiva en seguridad ciudadana

La tecnología preventiva, en términos de seguridad ciudadana, empezó su implementación a partir del año 2013 en la ciudad de Santa Cruz, con la instalación de 130 cámaras de video vigilancia y un centro de monitoreo, el cual fue promovido por el Ministerio de Gobierno. A partir de ese hecho, el Gobierno Autónomo Municipal de Santa Cruz de la Sierra, también impulsó la instalación de cámaras dentro su municipio. Seguido a esto los Gobiernos Municipales de La Paz y Cochabamba, también realizaron la implementación de Centros de monitoreo con cantidad mínimas de cámaras, que de manera progresiva fueron incrementando, hasta en la actualidad llegar a más de 200 cámaras y centros de monitoreo bien equipados.

En cuanto al resto de los municipios capitales de departamento, también realizaron la implementación de cámaras y centros de monitoreo, en algunos casos mínimos y en otros con un buen equipamiento, con la excepción de Tarija, que hasta el momento no tiene tecnología preventiva implementada.

Inversión en seguridad ciudadana a nivel nacional

Como logro en la aplicación de la Ley N° 264, los Gobiernos Autónomos Departamentales y Municipales desde el 2012 a 2016 programaron una inversión por encima de 3.414 millones de bolivianos. Estos recursos tienen una orientación para la prevención de la inseguridad ciudadana.

Trata y tráfico de personas

A partir de la aplicación de la Ley N° 263 de 2012, se ha visibilizado la problemática de trata y tráfico de personas y puesto en la agenda nacional para su atención y prevención en la que se logró los primeros acercamientos con las instituciones responsables del tema.

Prevención de la inseguridad ciudadana

Cumbres de seguridad ciudadana

1 ^{ra} Cumbre Santa Cruz 2011	<ul style="list-style-type: none"> • Compromiso de asignar 10 % impuesto directo a los Hidrocarburos para seguridad ciudadana • Sancionar el expendio y consumo de alcohol
2 ^{da} Cumbre Tarija 2012	<ul style="list-style-type: none"> • Anteproyecto de Ley de Seguridad Ciudadana. • Compromiso de las ETA's para invertir el 10 % IDH (5 % los Municipios con menos de 50.000 hab.) • Incorporar a las EPI's Fiscalía, Juzgados de Contravención.
3 ^{ra} Cumbre Cobija 2012	<ul style="list-style-type: none"> • Estandarización de planes, programas y proyectos en materia de seguridad ciudadana (Plan Nacional de Seguridad Ciudadana y planes territoriales de seguridad ciudadana.)
4 ^{ta} Cumbre Sucre 2013	<ul style="list-style-type: none"> • Fortalecimiento a la Policía Boliviana • Se declara el 2014 como el año de la Seguridad Ciudadana en Bolivia
5 ^{ta} Cumbre Cochabamba 2015	<ul style="list-style-type: none"> • Fortalecimiento a la Tecnología preventiva. • Incremento de pre diarios. • La Policía Boliviana planifica con las ETA's inversión en seguridad ciudadana.
6 ^{ta} Cumbre La Paz, 11 de abril del 2016	<ul style="list-style-type: none"> • Fortalecimiento a la Policía con el proyecto BOL-110 • Compromisos de inversión de las ETA's por más de 349 millones de Bolivianos. • Visibilización de la problemática de pandillas.

Servicio aéreo de seguridad ciudadana

Se cuenta con una nueva modalidad de patrullaje preventivo para la seguridad ciudadana se inició a fines del mes de mayo del 2013 en la ciudad de Santa Cruz de la Sierra.

Educación y Campañas de seguridad ciudadana

Currículo Educativo Plurinacional con contenidos de Seguridad Ciudadana y Seguridad Vial, implementada

El VMSC ha gestionado ante el Ministerio de Educación, la incorporación en el Currículo 2014 la temática de Seguridad Ciudadana, la que fue cumplida por el Ministerio de Educación en los programas de Estudio de 2014.

Personas capacitadas en las diferentes actividades realizadas a nivel nacional.

Se logró llegar con campañas, talleres y otras actividades de capacitación en materia de seguridad ciudadana a más de 17.662 personas

Comunicación

A partir de la aplicación de la Ley N° 264 y su reglamento los medios de comunicación en todas sus modalidades están obligados de difundir material educativo, y de prevención en favor de la seguridad ciudadana.

Acciones preventivas en favor de la seguridad ciudadana

El Ministerio de Gobierno y la Policía Boliviana lograron implementar con éxito el Plan Chachapuma, a partir del año 2013, en las nueve ciudades capitales del país, que consistía en operativos sorpresa, requisas a vehículos, bares y cantinas, hostales y alojamientos.

Mejora la percepción de la seguridad ciudadana

Se logró consolidar los consejos de seguridad ciudadana de los gobiernos departamentales y gobierno municipales capitales de departamento más El Alto. Los cuales cuenta con sus planes de seguridad ciudadana.

b) Situación actual de Seguridad Ciudadana

El estado de situación está organizado en torno a cuatro lineamientos priorizados por el Ministerio de Gobierno mismo que en conjunto describen la Política Pública en Seguridad Ciudadana de carácter preventivo para el Estado Plurinacional de Bolivia.

Los lineamientos son **(1)** Fortalecimiento del régimen normativo en seguridad ciudadana, **(2)** Desconcentración de servicios policiales, **(3)** Tecnología preventiva en seguridad ciudadana, **(4)** Prevención de la inseguridad ciudadana.

A la luz de los lineamientos que visibilizan la política pública de seguridad ciudadana, se plasma el estado de situación de seguridad ciudadana del cual se puede rescatar el siguiente.

Régimen normativo en seguridad ciudadana

TABLA 8. RÉGIMEN NORMATIVO
LEYES PARA SEGURIDAD CIUDADANA

NÚMERO Y NOMBRE DE LEY	FECHA DE PROMULGACIÓN	OBJETO
Ley N° 734: Ley Orgánica de la Policía Nacional	8 de Abril de 1985	Regular la organización, atribuciones y funcionamiento de la Policía Boliviana
Ley N° 1674: de Violencia contra la familia o domestica	15 de diciembre de 1995	Establecen las políticas del Estado sobre sanciones y medida de prevención y protección de las víctimas.
Ley N° 2298: Ley de ejecución penal y supervisión	20 de diciembre de 2001	Regular: 1. La Ejecución de las Penas y medidas de Seguridad dictadas por los órganos jurisdiccionales competentes: 2. El cumplimiento de la Suspensión Condicional del proceso y de la pena: y 3. La ejecución de las Medidas Cautelares de carácter personal.
Ley N° 031: Marco de autonomías y descentralización "Andrés Ibáñez"	19 de julio de 2010	Regular el régimen de autonomías por mandato del Artículo 271 de la Constitución Política del Estado y las bases de la organización territorial del Estado establecidos en su Parte Tercera, Artículos 269 al 305.
Ley N° 004: Ley de lucha contra la corrupción, enriquecimiento ilícito e investigación de fortunas "Marcelo Quiroga Santa Cruz"	31 de marzo de 2010	Establecer mecanismos, y procedimientos en el marco de la Constitución Política del Estado, leyes, tratados y convenciones internacionales, destinados a prevenir, investigar, procesar y sancionar actos de corrupción cometidos por servidoras y servidores públicos y ex servidoras y ex servidores públicos, en el ejercicio de sus funciones, y personas naturales o jurídicas y representantes legales de personas jurídicas, públicas o privadas, nacionales o extranjeras que comprometan o afecten recursos del Estado, así como recuperar el patrimonio afectado del Estado a través de los órganos jurisdiccionales competentes.
Ley N° 259: de control al expendio y consumo de bebidas alcohólicas	11 de julio de 2012	Regular el expendio y consumo de bebidas alcohólicas, las acciones e instancias de prevención, protección, rehabilitación, control, restricción y prohibición, estableciendo las sanciones ante el incumplimiento de las mismas
Ley N° 260: Orgánica del Ministerio Público	11 de julio de 2012	Regular la organización, atribuciones y funcionamiento del Ministerio Público.
Ley N° 264: Sistema nacional de seguridad ciudadana	31 de julio de 2012	Garantizar la seguridad ciudadana, promoviendo la paz y la tranquilidad social en el ámbito público y privado, procurando una mejor calidad de vida con el propósito de alcanzar el Vivir Bien a través del Sistema Nacional de Seguridad Ciudadana "Para una Vida Segura", en coordinación con los diferentes niveles de Estado
Ley N° 263: Ley Integral de Lucha Contra la Trata y Tráfico de personas	31 de julio de 2012	Combatir la Trata y Tráfico de Personas, y delitos conexos, garantizar los derechos fundamentales de las víctimas a través de la consolidación de medidas y mecanismos de Prevención, protección, atención, persecución y sanción penal de estos delitos.



NÚMERO Y NOMBRE DE LEY	FECHA DE PROMULGACIÓN	OBJETO
Ley N° 449: Ley de bomberos	4 de diciembre de 2013	Regular la organización, funcionamiento y coordinación de la Dirección Nacional de Bomberos de la Policía Boliviana, organizaciones de bomberos voluntarios y de equipos voluntarios de primera respuesta a emergencias y/o desastres, bomberos aeronáuticos, brigadas industriales de atención a emergencias y brigadas forestales, como parte del Sistema Nacional de Seguridad Ciudadana con el fin de proteger la vida humana mediante acciones de prevención, auxilio, mitigación de incendios en emergencias y/o desastres a la comunidad y el medio ambiente, de manera oportuna y adecuada.
Ley N° 370: Ley de Migración	8 de mayo de 2013	Regular el ingreso, tránsito, permanencia y salida de personas en el territorio del Estado Plurinacional de Bolivia, y establecer espacios institucionales de coordinación que garanticen los derechos de las personas migrantes bolivianas y extranjeras, de conformidad a la Constitución Política del Estado, los Instrumentos Internacionales en materia de Derechos Humanos ratificados por el Estado y normas vigentes.
LEY N° 348: Ley integral para garantizar a las mujeres una vida libre de violencia	9 de marzo de 2013	Establecer mecanismos, medidas y políticas integrales de prevención, atención, protección y reparación a las mujeres en situación de violencia, así como la persecución y sanción a los agresores, con el fin de garantizar a las mujeres una vida digna y el ejercicio pleno de sus derechos para Vivir Bien.
Ley N° 602: Ley de gestión de riesgos	14 de noviembre de 2014	Regular el marco institucional y competencial para la gestión de riesgos que incluye la reducción del riesgo a través de la prevención, mitigación y recuperación y; la atención de desastres y/o emergencias a través de la preparación, alerta, respuesta y rehabilitación ante riesgos de desastres ocasionados por amenazas naturales, socio-naturales, tecnológicas y antrópicas, así como vulnerabilidades sociales, económicas, físicas y ambientales.
Ley N° 548: Código Niña, Niño y Adolescente.	17 de julio de 2014	Reconocer, desarrollar y regular el ejercicio de los derechos de la niña, niño y adolescente, implementando un Sistema Plurinacional Integral de la Niña, Niño y Adolescente, para la garantía de esos derechos mediante la corresponsabilidad del Estado en todos sus niveles, la familia y la sociedad.

**TABLA 9. RÉGIMEN NORMATIVO
DECRETOS PARA SEGURIDAD CIUDADANA**

NÚMERO DE DECRETO	FECHA DE PROMULGACIÓN	OBJETO
Decreto Supremo N° 28421	21 de octubre de 2005	Modificar el Artículo 8 del Decreto Supremo N° 28223, referido a la distribución del Impuesto Directo a los Hidrocarburos - IDH y asignación de competencias.
Decreto Supremo N° 29293	3 de octubre de 2007	Aprobar el plan nacional de seguridad vial en carreteras

NÚMERO DE DECRETO	FECHA DE PROMULGACIÓN	OBJETO
Decreto Supremo N° 29894 Estructura organizativa del Poder Ejecutivo del Estado Plurinacional	7 de febrero de 2009	Establecer la estructura organizativa del Órgano Ejecutivo del Estado Plurinacional, así como las atribuciones de la Presidenta o Presidente, Vicepresidenta o Vicepresidente y de las Ministras y Ministros, así como definir los principios y valores que deben conducir a los servidores públicos, de conformidad a lo establecido en la Constitución Política del Estado.
Decreto Supremo N° 420	03 de febrero de 2010	Aprobar mecanismos de control, fiscalización y seguridad vial, en el sector de transporte automotor público terrestre de pasajeros, para disminuir el riesgo de accidentes de tránsito en las carreteras y caminos del Estado Plurinacional de Bolivia, estableciendo las infracciones y sanciones ante el incumplimiento de los mismos.
Decreto Supremo N° 1436	14 de diciembre 2012	Reglamentar la Ley N° 264, de 31 de julio de 2012, del Sistema Nacional de Seguridad Ciudadana Para una Vida Segura, estableciendo mecanismos y procedimientos para su implementación.
Decreto Supremo N° 2079	13 de agosto de 2014	Aprueba el "Plan Nacional de Seguridad Vial 2014 - 2018", que en Anexo forma parte indivisible del presente Decreto Supremo.
Decreto Supremo N° 2342	29 de abril de 2015	reglamentar la Ley N° 602, de 14 de noviembre de 2014, de Gestión de Riesgos

Desconcentración de servicios policiales

Desde la promulgación de la Ley N° 264, el 31 de julio de 2012, al 31 de diciembre de 2015, tanto el Comando General de la Policía Boliviana con la emisión de Resoluciones Administrativas como los Gobierno Autónomos Departamentales y Municipales a través de algún documento que le otorgue la legitimidad, ingresaron en funcionamiento 42 infraestructuras denominadas Estaciones Policiales Integrales en 10 municipios y 274 Módulos Policiales, ambos destinados a asumir procesos de desconcentración de servicios policiales, de acuerdo al siguiente detalle:

TABLA 10. DESCONCENTRACIÓN DE SERVICIOS POLICIALES

DEPARTAMENTO	MÓDULOS POLICIALES	ESTACIÓN POLICIAL INTEGRAL
LA PAZ	149	8
SANTA CRUZ	54	6
CHUQUISACA	50	3
COCHABAMBA	13	11
TARIJA	6	6
POTOSÍ	2	3



ORURO	-	5
BENI	-	-
PANDO	-	-
TOTAL	274	42

Fuente: Archivos USCAT.

Ahora bien, de acuerdo a datos recabados por el Viceministerio de Seguridad Ciudadana para la construcción del Diagnóstico de la Policía Boliviana, desde el enfoque de fortalecimiento institucional, orgánico y funcional, se han identificado 12.312 servidores públicos policiales destinados a Estaciones Policiales Integrales, de acuerdo al siguiente detalle:

TABLA 11. DISTRIBUCIÓN DE EFECTIVOS POLICIALES EN ESTACIONES POLICIALES INTEGRALES

DEPARTAMENTO	CANTIDAD DE POLICÍAS DESTINADOS A EPIs
SANTA CRUZ	2.784
LA PAZ	4.078
COCHABAMBA	1.879
POTOSÍ	956
CHUQUISACA	393
TARIJA	1.258
ORURO	973
BENI	-
PANDO	-
NACIONAL	12.312

Fuente: Viceministerio de Seguridad Ciudadana (diciembre 2015).

En los departamentos de Beni y Pando no existen a la fecha Estaciones Policiales Integrales; sin embargo, están en proceso de construcción dos edificios en el municipio de Riberalta, adicionalmente, el personal policial operativo destinado a Beni es 554 y para Pando 343.

TABLA 12. DISTRIBUCIÓN GEOGRÁFICA DE ESTACIONES POLICIALES INTEGRALES

DEPARTAMENTO	MUNICIPIO	NÚMERO DE EPÍ'S
LA PAZ	La Paz	8
ORURO	Oruro	5
POTOSÍ	Potosí	3
SANTA CRUZ	Santa Cruz de la Sierra	6
CHUQUISACA	Sucre	3
TARIJA	Tarija	6
COCHABAMBA	Cochabamba	8
	Sipe Sipe	1
	Colcapirhua	1
	Tiquipaya	1
TOTAL		42

Fuente: Viceministerio de Seguridad Ciudadana (diciembre 2015).

Complementando los datos anteriores, y como resultado del mismo proceso de recolección de información, se tiene información que a 702 Policías a nivel nacional como parte del grupo de "Policía Comunitaria"; sin embargo, su distribución no será distribuida por departamento porque hay departamentos en los cuáles no existe Policía Comunitaria.

Finalmente, con relación a la presencia de servicios no policiales, se puede evidenciar que en solamente 11 de las 42 infraestructuras donde funcionan las Estaciones Policiales Integrales, existe presencia del Ministerio Público, en 3 está trabajando la Defensoría de la Niñez y Adolescencia y solamente en 1 de ellas una oficina del Servicio Legal Municipal – SLIM. Sobre los Juzgados Contravencionales, aún no se ha instalado en ninguna infraestructura, y ha sido un mandato de la 6^{ta} Cumbre Nacional de Seguridad Ciudadana no solamente la adecuación de las infraestructuras existentes a la presencia policial y no policial si no también que en el marco del proceso de desconcentración de servicios policiales, el Ministerio de Justicia, Tribunal Supremo de Justicia, Tribunales Departamentales y el Ministerio Público deberán garantizar la presencia del personal correspondiente en las EPIs.

Finalmente, durante las gestiones 2013 a 2015, el personal policial destinado a Estaciones Policiales Integrales y Módulos ha planificado y participado en 1.821 operativos de diferentes denominaciones, sin embargo, la planificación en su

totalidad es guiada por el Comando General de Policía o Comandos Departamentales de Policía.

Tecnología preventiva en seguridad ciudadana

En lo que corresponde al estado de situación de la tecnología preventiva en seguridad ciudadana se puede sintetizar en el siguiente cuadro.

TABLA 13. TECNOLOGÍA PREVENTIVA – CÁMARAS INSTALADAS

DEPARTAMENTO	CÁMARAS	CADI
La Paz	212	
Santa Cruz	266	1
Cochabamba	260	
Oruro	87	
Tarija	87	1
Chuquisaca	86	
Potosí	147	
Pando	45	
Beni	12	
Total	1.212	2

Fuente: Viceministerio de Seguridad Ciudadana, datos al 31 de diciembre de 2015.

CADI: CENTRO AUTOMÁTICO DE DESPACHO INTEGRAL

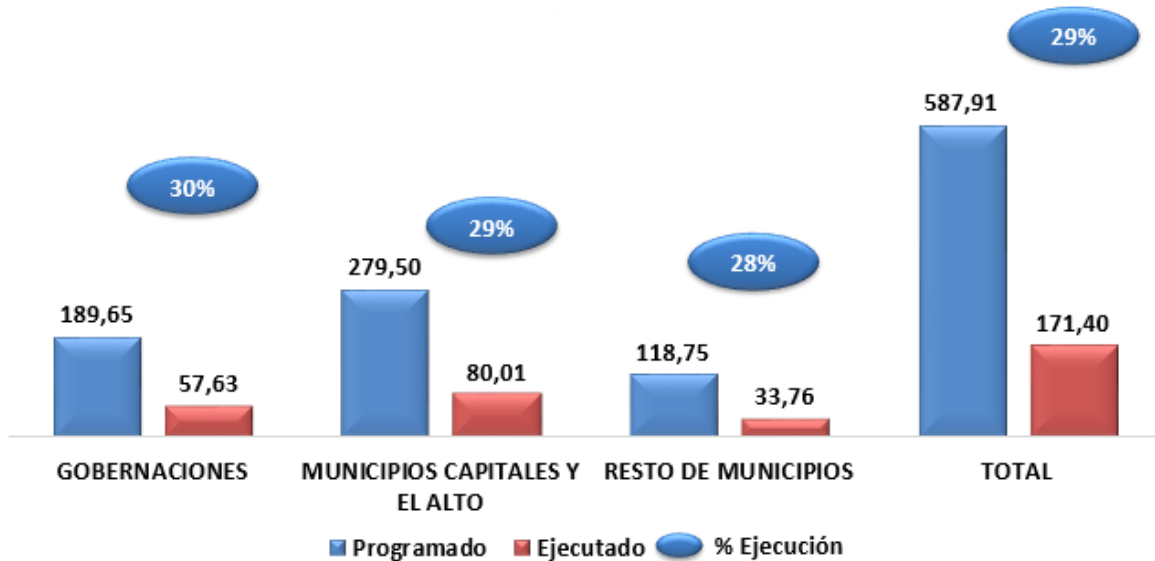
Entre la gestión 2014 y 2015, hubo un incremento del 17,08% de cámaras instaladas, 207 en total.

- ❖ **Centros Automáticos de Despacho Integral (CADI)** – Durante la gestión 2015, se implementaron dos Centros Automáticos de Despacho Integral en los municipios de Tarija y Santa Cruz de la Sierra.
- ❖ **Centros de Monitoreo y Vigilancia (CEMOVI)**, 14 a nivel nacional.

Prevención de la inseguridad ciudadana

Inversión en seguridad ciudadana a nivel nacional

**GRÁFICO 1. INVERSIÓN EN SEGURIDAD CIUDADANA
NIVEL NACIONAL
(DATOS A JULIO 2016)**



Fuente: Ministerio de Economía y Finanzas Públicas – MEFP.

Servicio aéreo de seguridad ciudadana

El servicio aéreo de seguridad ciudadana cuenta con dos helicópteros Robinson Raven R-44, equipados con:

- Cámara nocturna e infrarroja
- Equipo de comunicación policial
- Sistema de altavoces y sirenas
- Proyector de luz de alta potencia

Con los helicópteros se realizan patrullajes aéreos diarios, apoyando a las unidades de la policía en tierra a través de las cámaras que están conectadas al Centro de monitoreo y video vigilancia, lo que ha permitido obtener los siguientes resultados:

TABLA 14. APOYO REALIZADO POR EL SERVICIO AÉREO DE SEGURIDAD CIUDADANA

SERVICIO AÉREO DE SEGURIDAD CIUDADANA					
Gestión	Faltas y contravenciones	Delitos	Infracciones de tránsito	Apoyo a unidades policiales en tierra	Total
2013	51	31	118	93	293
2014	159	75	175	340	749
2015	23	14	48	175	260
TOTAL	233	120	341	608	1.302

Fuente: Policía Boliviana – Dirección Nacional del Servicio Aéreo Policial de Seguridad Ciudadana.

Además, estos helicópteros han sido utilizados para el rescate de personas en eventos extraordinarios como riadas y otros desastres naturales.

Educación y Campañas de seguridad ciudadana

El VMSC ha gestionado ante el Ministerio de Educación, la incorporación en el Currículo Educativo 2014 la temática de Seguridad Ciudadana, la que fue cumplida por el Ministerio de Educación en los programas de Estudio de 2014.

Personas capacitadas en las diferentes actividades realizadas a nivel nacional

Se logró llegar con campañas, talleres y otras actividades de capacitación en materia de seguridad ciudadana a más de 17.662 personas.

TABLA 15. PERSONAS CAPACITADAS EN LAS DIFERENTES ACTIVIDADES REALIZADAS A NIVEL NACIONAL

DEPARTAMENTO	CAMPAÑAS	BRIGADISTAS	FERIAS	CAPACITACIONES	SUB TOTAL
BENI		178		50	228
COCHABAMBA	450	1.031	200	150	1.831
LA PAZ	2.050	5.349		670	8.069
ORURO		280			280
PANDO		32		200	232
POTOSÍ		878		150	1.028
SANTA CRUZ		1.872		750	2.622
SUCRE		1.076		1.400	2.476
TARIJA		496	150	250	896
TOTAL GENERAL	2.500	11.192	350	3.620	17.662

Fuente: Viceministerio de Seguridad Ciudadana, Datos al 31 de diciembre de 2015.

TABLA 16. BRIGADISTAS ESCOLARES DE SEGURIDAD A NIVEL NACIONAL

DEPARTAMENTOS	ESTUDIANTES CAPACITADOS
LA PAZ	5.349
ORURO	280
POTOSÍ	878
COCHABAMBA	1.031
TARIJA	496
SUCRE	1.076
SANTA CRUZ	1.872
BENI	178
PANDO	32
Total	11.192

Fuente: Viceministerio de Seguridad Ciudadana.

Trata y tráfico de personas

Desde la implementación de la Ley 263 que tipifica la trata y tráfico de personas, se ha registrado un crecimiento considerable en los índices de este fenómeno a nivel nacional.

Este incremento no significa un aumento de este delito, sino que al tipificarlo como delito este se hace visible del resto de los delitos.

TABLA 17. DENUNCIAS DE DELITOS DE TRATA Y TRÁFICO DE PERSONAS Y DELITOS, GESTIONES 2005 A MAYO 2016

	2005	2006	2007	2008	2009	2010	2011	2012	2013	2014	2015
LA PAZ	23	53	63	116	154	132	75	177	221	214	209
SANTA CRUZ	1	2	52	78	62	102	61	79	55	84	113
COCHABAMBA	6	3	11	60	79	49	60	71	61	107	60
ORURO	3	1	2	3	2	1	3	2	14	13	4
POTOSÍ	1	2	4	7	4	10	9	25	10	29	34
CHUQUISACA	0	0	5	2	1	0	4	25	17	18	19
TARIJA	0	5	3	6	8	20	16	36	39	37	33
BENI	0	2	2	2	4	1	9	18	5	10	22
PANDO	1	0	0	2	2	1	6	23	6	3	12
TOTAL	35	68	142	276	316	316	243	456	428	515	506

Fuente: Policía Boliviana – Dirección General de Trata y Tráfico de Personas.

TABLA 18. INSTITUCIONES PÚBLICAS DEDICADAS A LA TEMÁTICA

INSTITUCIONES PÚBLICAS	LA PAZ	SANTA CRUZ	COCHABAMBA	ORURO	POTOSÍ	CHUQUISACA	TARIJA	PANDO	BENI	TOTAL
Consejos Departamentales de lucha contra la trata y tráfico de personas	1	1	1	1	1	1	1	1	1	9
Divisiones de trata de la FELCC	4	3	1	1	2	2	3	1	3	20
Fiscalías Departamentales	1	1	1	1	1	1	1	1	1	9
Direcciones de Seguridad Ciudadana de Gobernaciones	1	1	1	1	1	1	1	1	1	9
Direcciones de Seguridad Ciudadana Municipios	2	1	1	1	1	1	1	1	1	10
SEDEGES Gobernaciones	1	1	1	1	1	1	1	1	1	9
Defensorías de la Niñez y Adolescencia.	5	6	4	3	4	4	3	1	1	31
Migración Regionales	1	1	1	1	1	1	1	1	1	9
TOTALES	16	15	11	10	12	12	12	8	10	106

Fuente: Viceministerio de Seguridad Ciudadana.

Instituciones Privadas

- Pastoral de Movilidad Humana
- Movimiento Vuela Libre
- Capítulo Boliviano de Derechos Humanos
- Visión Mundial
- REDES
- Defensor del Pueblo
- Red Nacional contra la Trata y Tráfico de Personas
- OIM
- Fundación "Hoy puedo ser yo"
- Fundación La Paz
- Munasim Kullakita
- Sartasim Kullakita
- Fundación Sayariy Warmi
- SECASEM
- UNODC
- Plan Internacional

Acciones preventivas en favor de la seguridad ciudadana

Durante la gestión 2015, con la implementación de las cámaras de video vigilancia a través del monitoreo y vigilancia en los centros los efectivos policiales detectaron 9.522 casos y se realizó el arresto de 2.046 personas siendo los departamentos de Potosí, Cochabamba, La Paz y Santa Cruz los que más se beneficiaron.

TABLA 19. CASOS Y PERSONAS ARRESTADAS

DEPARTAMENTO	No. DE CASOS	No. DE PERSONAS ARRESTADAS
SANTA CRUZ	587	533
LA PAZ	1.710	129
COCHABAMBA	3.159	678
POTOSÍ	3.180	514
SUCRE	307	127
TARIJA	100	11
ORURO	129	25
BENI	250	17
PANDO	100	12
TOTAL	9.522	2.046

Fuente: Viceministerio de Seguridad Ciudadana.

De los casos identificados en la ciudad de La Paz el 93,1% corresponden a faltas y contravenciones, el 3,3% a delitos y el 3.6% a infracciones de tránsito y hechos de tránsito. Los arrestos realizados se debieron sobre todo a infracciones de tránsito.

Asimismo, las imágenes captadas han contribuido a que las autoridades policiales y judiciales esclarezcan y resuelvan hechos delincuenciales.

Rastreo Satelital y Monitoreo de Buses

La instalación de GPS (Sistema de Geo posicionamiento Global) en buses que prestan servicios de transporte público interdepartamental tiene el objetivo de detectar automáticamente infracciones a las normas de tránsito y a las políticas de conducción segura como:

- Excesos de velocidad
- Frenadas bruscas
- Impactos

- Alteraciones de ruta

Con la implementación de un Centro de Monitoreo Nacional y siete centros de monitoreo departamentales, se espera contribuir en la prevención y disminución de accidentes de tránsito en las carreteras. Hasta el mes de diciembre de 2015 se instalaron 1.101 GPS, en buses de siete departamentos de Bolivia. Se está gestionando la instalación de aproximadamente 900 GPS.

TABLA 20. CANTIDAD DE GPS A NIVEL NACIONAL DEL TRANSPORTE INTERDEPARTAMENTAL

DEPARTAMENTO	GPS INSTALADOS	EMPRESAS DE TRANSPORTE
SANTA CRUZ	57	10
LA PAZ	335	28
COCHABAMBA	390	22
POTOSÍ	108	2
CHUQUISACA	78	10
TARIJA	101	2
ORURO	32	10
TOTAL	1101	84

Fuente: Viceministerio de Seguridad Ciudadana.

Se destaca el apoyo de la empresa pública ENTEL, que donó 2.000 GPS dentro del Proyecto "GPS para seguridad ciudadana".

Tarjeta de Identificación del Conductor - TIC

En aplicación a la Resolución Ministerial 11/2012 se ha implementado el Sistema de Registro de Conductores de vehículos públicos - TIC, para conductores y vehículos de empresas de radiotaxis, sindicatos de taxis y taxis libres que prestan servicio público de transporte. Al 31 de diciembre de 2015, se tiene 42.746 registros como se demuestra en el siguiente cuadro:

TABLA 21. T.I.C. EXPEDIDAS A EMPRESAS, VEHÍCULOS Y CONDUCTORES

DEPARTAMENTOS	EMPRESAS REGISTRADAS	VEHÍCULOS REGISTRADOS	T.I.C. EXPEDIDAS A CONDUCTORES
LA PAZ	224	20929	20982
SANTA CRUZ	137	17882	18279
COCHABAMBA	42	2080	2144
TARIJA	20	1076	870

ORURO	8	262	254
POTOSÍ	9	100	137
SUCRE	15	80	80
TOTAL	455	42409	42746

Fuente: Viceministerio de Seguridad Ciudadana.

Plan Chachapuma

En abril del año 2013, se lanza el Plan Chachapuma en las nueve ciudades capitales del país, que consistía en operativos sorpresa, requisas a vehículos, bares y cantinas, hostales y alojamientos.

TABLA 22. RESULTADOS DEL PLAN CHACHAPUMA 2013-2014

DESCRIPCIÓN	2013	2014
Promedio Diario de Requisa de vehículos	39.654	49.000
Promedio Diario de Policías movilizados	18.519	15.176
Promedio Diario de Vehículos y Motocicletas desplegadas	2.421	2.709
Promedio mensual de Delitos	2.687	5.319
Promedio Diario de Faltas y contravenciones	1.830	2.040
Promedio Diario de Personas arrestadas	1.468	548
Promedio Diario de Otros Operativos	498	240

Fuente: Policía Boliviana.

Los principales delitos identificados en los operativos fueron el robo de vehículos, motocicletas y autopartes, violencia intrafamiliar, lesiones graves y leves, amenazas y otros. Se destaca el hecho de que con la implementación del Plan Chachapuma se ha logrado desbaratar bandas delincuenciales.

Centros de atención y prevención y atención para la mujer, niñas, niños, adolescentes, adulto mayores y personas con discapacidad

En Bolivia se cuenta con 18 centros de reinserción para NNA que tienen algún grado de responsabilidad administrados por los SEDEGES, no se cuenta con datos de centros que hagan atención a NNA en Situación de Calle.

Se cuenta con un Modelo y un Protocolo de Atención a Niñas, Niños y Adolescentes en Situación de Calle elaborado por el Viceministerio de Seguridad Ciudadana conjuntamente a los SEDEGES, Defensorías ONGs y los NNASC.

De acuerdo al Censo Nacional de Población y Vivienda 2012 Bolivia tiene 10.027.254 habitantes, de los cuales 893.696 tienen 60 años o más de edad (424.486 o el 47,5% hombres y 469.210 o el 52,5% mujeres).

Se advierte que 3.768 personas en situación de calle, de acuerdo a los resultados obtenidos en el Censo (2014) de Personas en Situación de Calle, elaborado por el Viceministerio de Defensa Social, de los cuales 73 % son Hombres y 25,9 % son mujeres.

Durante la gestión 2015, se registró un total de **33.336 denuncias** por Violencia Familiar o Doméstica, según fuente de la Policía boliviana.

Percepción de la seguridad ciudadana

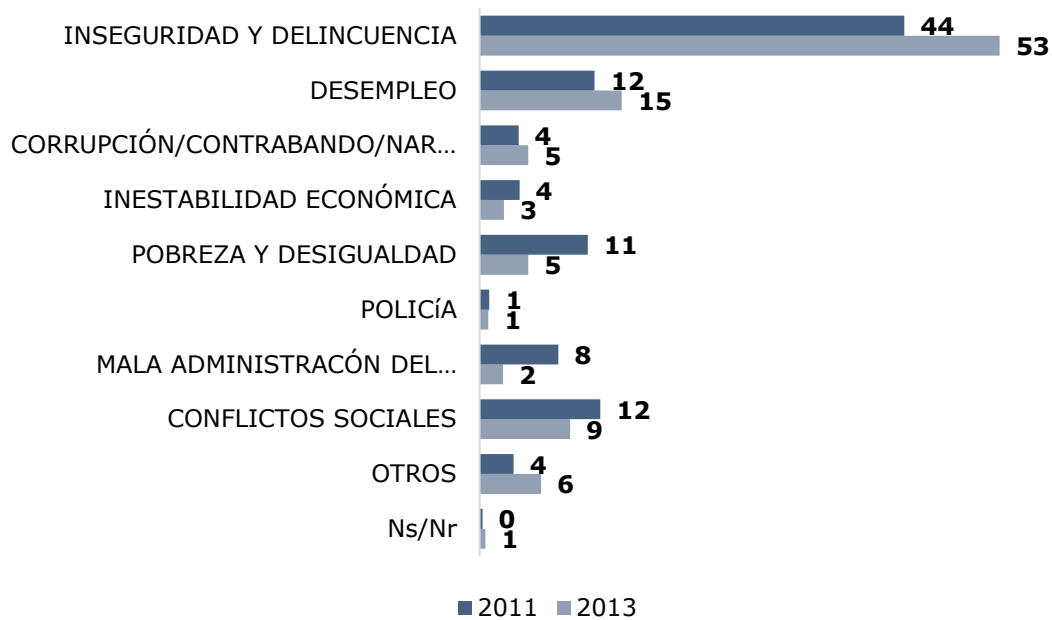
El Ministerio de Gobierno, a través del Observatorio Nacional de Seguridad Ciudadana (ONSC), realiza la encuesta denominada "**Encuesta de Victimización, Prácticas y Percepción en Seguridad Ciudadana - EVIC**". La primera versión, se realizó durante la gestión 2011, en las ciudades de La Paz, Cochabamba, Santa Cruz de la Sierra y El Alto. La segunda versión, fue realizada durante la gestión 2013, en las ciudades capitales de los nueve departamentos más El Alto.

El Observatorio Nacional de Seguridad Ciudadana considera dos dimensiones para describir el estado de situación de la seguridad ciudadana: la **información objetiva** proporcionada por la Policía Boliviana de la atención de denuncias y la **información subjetiva**, obtenida de la encuesta de percepción y victimización EVIC.

Datos Subjetivos de Seguridad Ciudadana

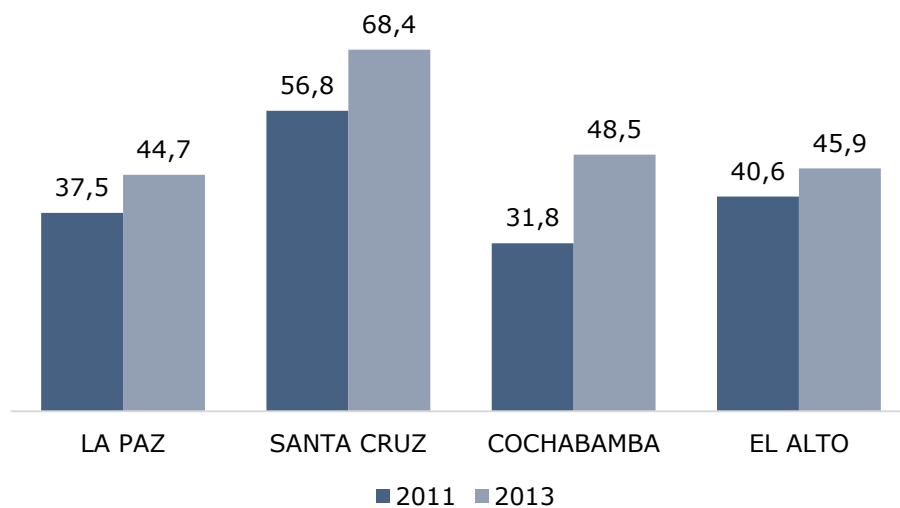
Los resultados obtenidos en la "Encuesta de Victimización, Prácticas y Percepción en Seguridad Ciudadana - EVIC" de los años 2011 y 2013, reflejan que la población percibe entre otros, que la inseguridad y la delincuencia son uno de los principales problemas sociales.

**GRÁFICO 2. PERCEPCIÓN DEL PRINCIPAL PROBLEMA EN EL PAÍS 2011-2013
(EN PORCENTAJE)**



Fuente: EVIC – ONSC.

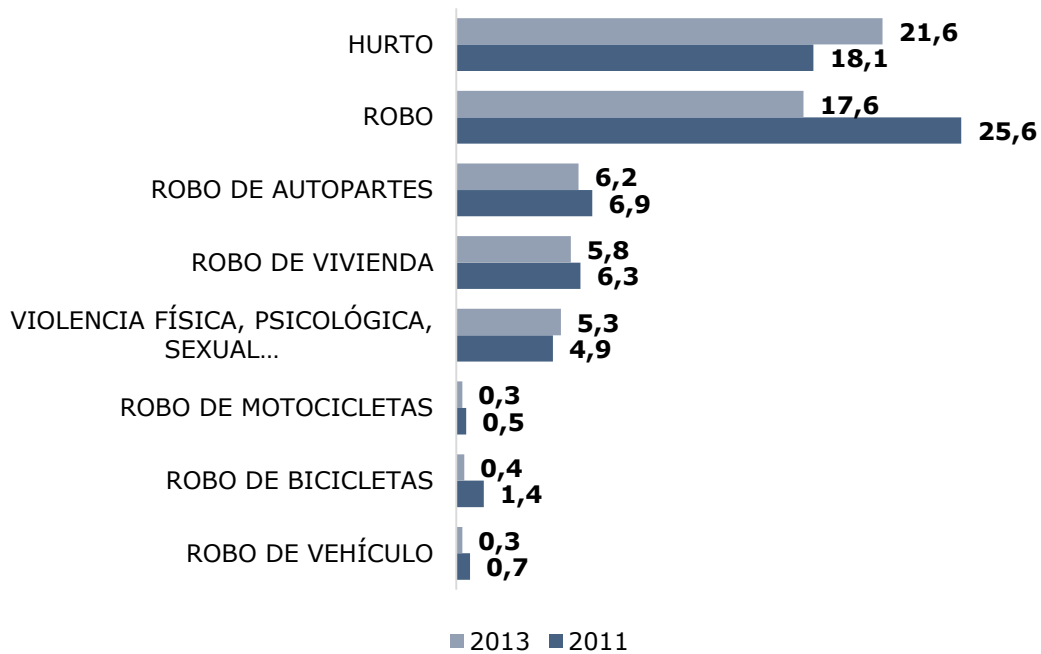
**GRÁFICO 3. PERCEPCIÓN DE LA INSEGURIDAD Y DELINCUENCIA 2011-2013
(EN PORCENTAJE)**



Fuente: EVIC – ONSC.

En las ciudades de La Paz, Cochabamba, Santa Cruz y El Alto, la percepción de la población acerca de la Inseguridad y Delincuencia, muestra una tendencia creciente en el periodo 2011 - 2013.

**GRÁFICO 4. HOGARES VICTIMIZADOS SEGÚN TIPO DE DELITO 2011 - 2013
(EN PORCENTAJE)**



Fuente: EVIC – ONSC.

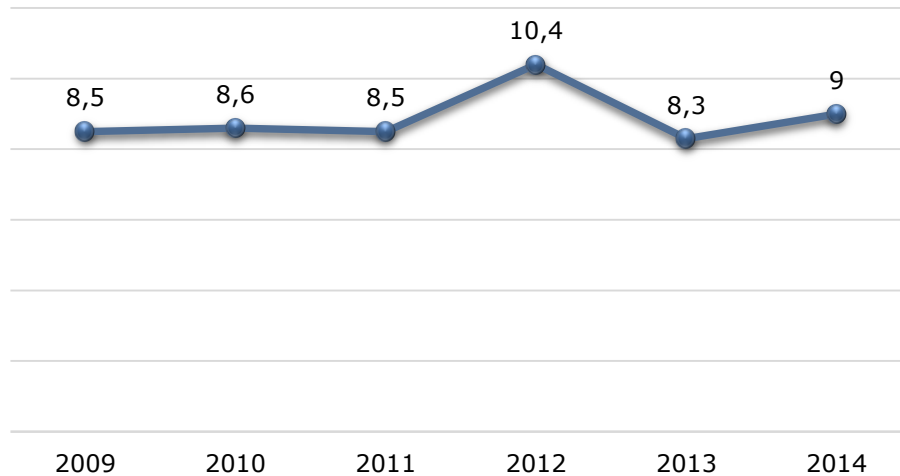
Como se evidencia en el Gráfico 3, los delitos más frecuentes, son los que atentan contra la propiedad. Sin embargo, la encuesta también realizó la pregunta ¿Si durante los últimos 12 meses algún miembro de la familia fue víctima de algún tipo de delito? Dando como resultado que para la gestión 2011, la tasa de victimización fue de 43,6%, en cambio para gestión 2013 esta tasa se redujo a 38,0%.

Datos Objetivos de Seguridad Ciudadana

En base a los registros administrativos de la Policía Boliviana de denuncias recepcionadas durante el periodo 2009 – 2014, los delitos de mayor incidencia fueron los siguientes:

1. Delitos contra la vida
2. Delitos contra las personas
3. Delitos contra la propiedad
4. Delitos contra la libertad sexual

**GRÁFICO 5. DELITOS CONTRA LA VIDA
TASA DE HOMICIDIOS POR CADA 100.000 HABITANTES**



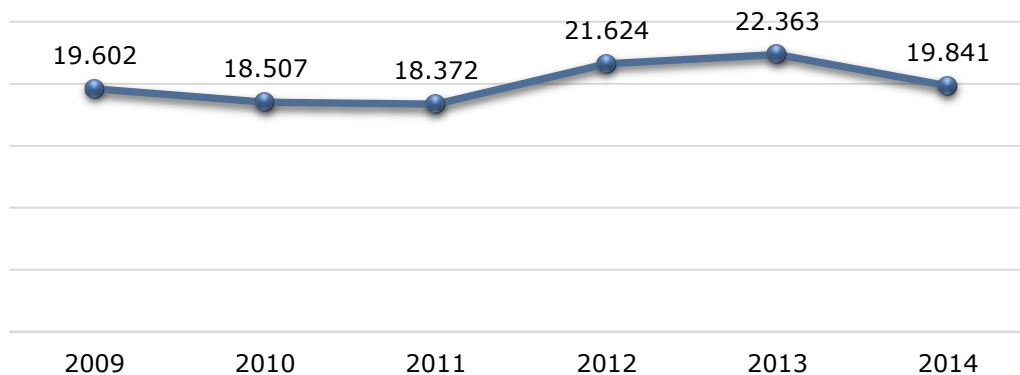
Fuente: ONSC en base a datos de la Policía Boliviana.

Al ser la vida humana el bien jurídico protegido se han considerado dentro de los delitos contra la vida: los delitos de asesinato, homicidio, feminicidio, parricidio, homicidio por emoción violenta, homicidio en práctica deportiva, infanticidio, homicidio en riña o consecuencia de agresión.

Los delitos contra las personas tomados en cuenta son:

- Lesiones gravísimas
- Lesiones graves y leves

GRÁFICO 6. DELITOS CONTRA LA PROPIEDAD



Fuente: ONSC en base a datos de la Policía Boliviana.

Se considera dentro de estos delitos los siguientes: robo, hurto y robo agravado, dejando fuera los delitos de robo de vehículos y autopartes.

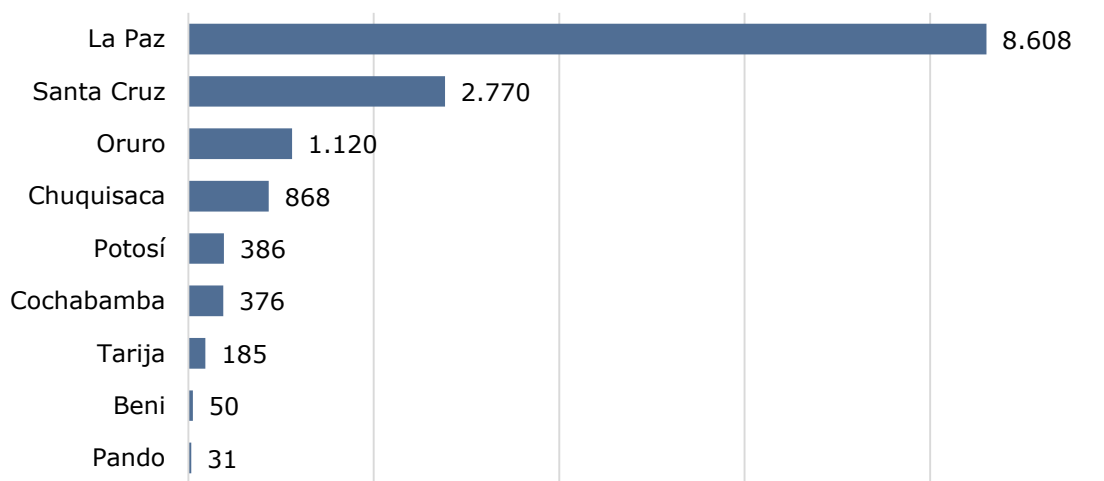
TABLA 23. CONSUMO PERCÁPITA REGIONAL DE ALCOHOL EN LA POBLACIÓN MAYOR A 15 AÑOS

PAÍS	CONSUMO PER CÁPITA
Chile	9,6
Argentina	9,3
Venezuela	8,9
Paraguay	8,8
Brasil	8,7
Perú	8,1
Guyana	8,1
Uruguay	7,6
Ecuador	7,2
Surinam	6,6
Colombia	6,2
Bolivia	5,9

Fuente: Informe Mundial sobre la situación de alcohol y la salud 2014, OMS.

Bolivia reporta el menor nivel de consumo per cápita de alcohol en la región, situándose por debajo de la media mundial de 6,2 litros.

GRÁFICO 7. CONSUMO DE BEBIDAS ALCOHÓLICAS EN VÍA PÚBLICA GESTIÓN 2015



Fuente: Policía Boliviana

A nivel departamental, el departamento de La Paz presenta el mayor nivel de casos reportados de consumo de bebidas alcohólicas en vía pública.

c) Desafíos

A la luz de los datos de inseguridad ciudadana y de la valoración de la norma en seguridad ciudadana, el desafío para los siguientes años es: proponer, modificar y complementar el régimen normativo que están insertas dentro del ámbito de Seguridad Ciudadana en sus diferentes áreas de aplicación, como ser: seguridad vial, control al consumo y expendio de bebidas alcohólicas, servicio aéreo, Violencias, prevención a la comisión de delitos que puedan afectar la seguridad ciudadana, trata y tráfico de personas y normativa específica de aplicación administrativa en materia de seguridad ciudadana.

Articular acciones integrales con las diferentes instancias involucradas en el ámbito de la seguridad ciudadana que tengan alcance Nacional, Departamental, Regional, Municipal e Indígena Originario Campesina para de esta forma lograr fortalecer y potenciar la aplicación normativa en materia de seguridad ciudadana, en todo el Estado Plurinacional de Bolivia, conforme la Agenda Patriótica 2025 y conforme al Plan Nacional de Seguridad Ciudadana 2016-2020.

Desarrollar estrategias de seguimiento y evaluación permanente que tengan un alcance nacional, y que permitan evidenciar de manera clara, precisa y fehaciente sobre los resultados efectivos de la aplicación de la normativa vigente y propuesta en materia de seguridad ciudadana para los siguientes años dentro del Plan Nacional de Seguridad ciudadana.

Para las siguientes gestiones se necesario realizar las gestiones con los gobiernos autónomos departamentales y gobiernos autónomos municipales. Para la implantación de Estaciones Policiales Integrales en Municipios Intermedios y Fronterizos, la desconcentración de los servicios policiales debe responder a una distribución proporcional del territorio nacional, teniendo en cuenta como mínimo los siguientes lineamientos de planificación:

Diagnóstico Socio-demográfico, Análisis y estudio que da como resultado datos y conclusiones sobre la población objetivo para la cual se quiere desconcentrar los servicios, obteniendo un perfil que señale las características actuales de la población; **Diagnóstico Situacional Institucional**, tiene como

objetivo examinar el contexto y momento en que se encuentran los servicios policiales en la zona en la cual se quiere implementar la Estación Policial Integral, valorados por su incidencia y repercusión, considerando factores internos y externos a la institución policial. Debe contener la identificación del número y características de todas las instituciones públicas y privadas, así como lugares de concentración de personas, susceptibles de convertirse en factores de riesgo; **Geo-referenciación del Delito**, es una representación gráfica y métrica de la actividad delincuencia en la porción de territorio en la cual se pretende implementar la Estación Policial Integral, basado en estudios geo-referenciales.

Gestionar proyecto de tecnología preventiva en coordinación con las gobernaciones y municipios para dotar de fortalecimiento y modernización a por lo menos 33 municipios con tecnología preventiva.

Durante las siguientes gestiones se debe implementar 10 centros de atención y de implementación de programas de prevención y atención de las violencias en todas las dimensiones con enfoque de género y generacional fundado en los derechos humanos para la disminución de la violencia, fortaleciendo a las familias y la comunidad como entorno protector.

Contar con un sistema de coordinación para operativizar la Ley, los planes, programas y estrategias a nivel nacional, departamental y fronterizo.

2.1.4.3. Lucha contra el Narcotráfico

a) Logros

Estrategia de lucha contra el Narcotráfico

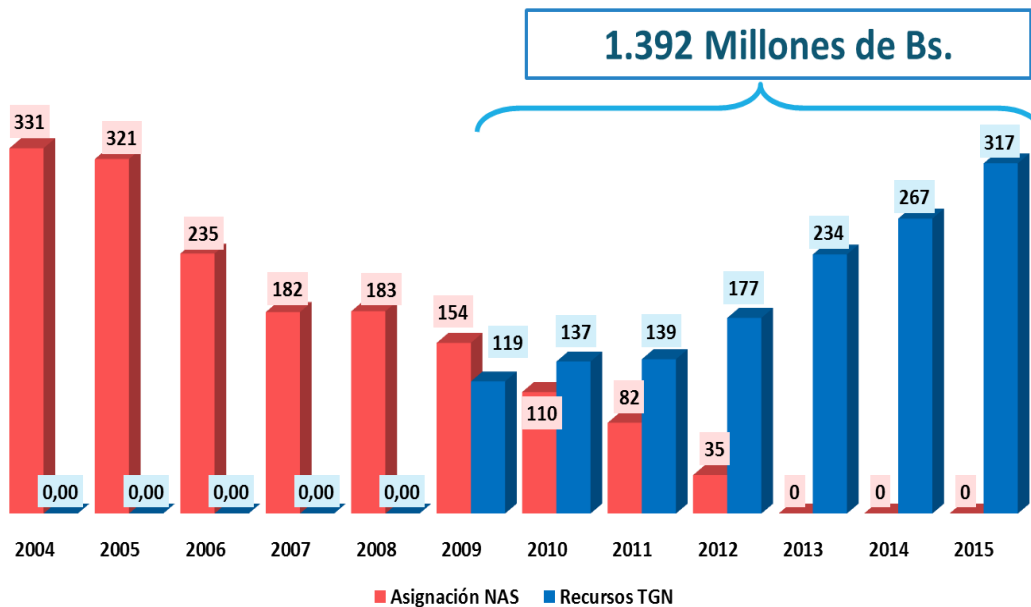
En cuanto a la política sectorial de la lucha contra el narcotráfico, a partir de la gestión 2006 se ha afianzado su accionar con la implementación de dos estrategias: Estrategia de Lucha Contra el Narcotráfico y Revalorización de la Hoja de Coca 2007-2010, y Estrategia de Lucha Contra el Narcotráfico y Reducción de Cultivos Excedentarios de Coca 2011-2015, donde se observa la consolidación de lucha contra el narcotráfico en Bolivia bajo los siguientes lineamientos:

- i) Nacionalización y Regionalización de la lucha contra el narcotráfico,
- ii) El Control Social
- iii) La reducción de cultivos excedentarios de coca con diálogo y concertación
- iv) Integralidad de la lucha contra el narcotráfico.

Nacionalización y Regionalización de la lucha contra el narcotráfico

A partir del año 2008, en el que se expulsó a la DEA, y la salida de la NAS (Agencia Antidroga Norteamericana), el gobierno de Evo Morales inicia un proceso de nacionalización de la lucha contra el narcotráfico. Es así que, en el año 2009, el Gobierno Nacional, destina recursos económicos del Tesoro General de la Nación (TGN); para garantizar la ejecución de Planes Operativos en temas de Interdicción al Narcotráfico y Erradicación de Cultivos de Hoja de Coca.

**GRÁFICO 8. RECURSOS ASIGNADOS A LA LUCHA CONTRA EL NARCOTRÁFICO
(EXPRESADO EN MILLONES DE BOLIVIANOS)
GESTIÓN 2004 – 2015**



Fuente: Viceministerio de Defensa Social y Sustancias Controladas.

La Nacionalización de la lucha consiguió los siguientes resultados:

- La autonomía política y económica en materia de lucha contra el narcotráfico, dando cumplimiento a compromisos internacionales, sin imposiciones ni condiciones.
- La doctrina de lucha contra el narcotráfico, apunta hoy a las organizaciones criminales y no como en el pasado a las organizaciones sociales.
- Se tiene niveles de incautaciones y detenciones mucho más altos que en el pasado.
- En reducción de cultivos se han batido marcas al haber logrado una erradicación neta sin muertos ni heridos, con pleno respeto a los derechos humanos y ambientales.



- El proceso de reducción de cultivos excedentarios de hoja de coca se caracteriza por el diálogo y la concertación a través de la delimitación de las zonas legales de producción, mediante el control social ejercido por los propios productores de hoja de coca.

La regionalización de la lucha contra el narcotráfico establece que el Estado Plurinacional de Bolivia en estos últimos diez años ha consolidado los acuerdos bilaterales, regionales y multilaterales en cuanto a los compromisos asumidos producto de las Comisiones Mixtas. A nivel fronterizo, se ha fortalecido con acciones de operaciones conjuntas con Perú, Argentina, Brasil y Paraguay.

- Se han ampliado y fortalecido nuestras alianzas internacionales de lucha contra este flagelo humano, especialmente con los países vecinos, para desarrollar esta tarea en las mejores condiciones posibles.

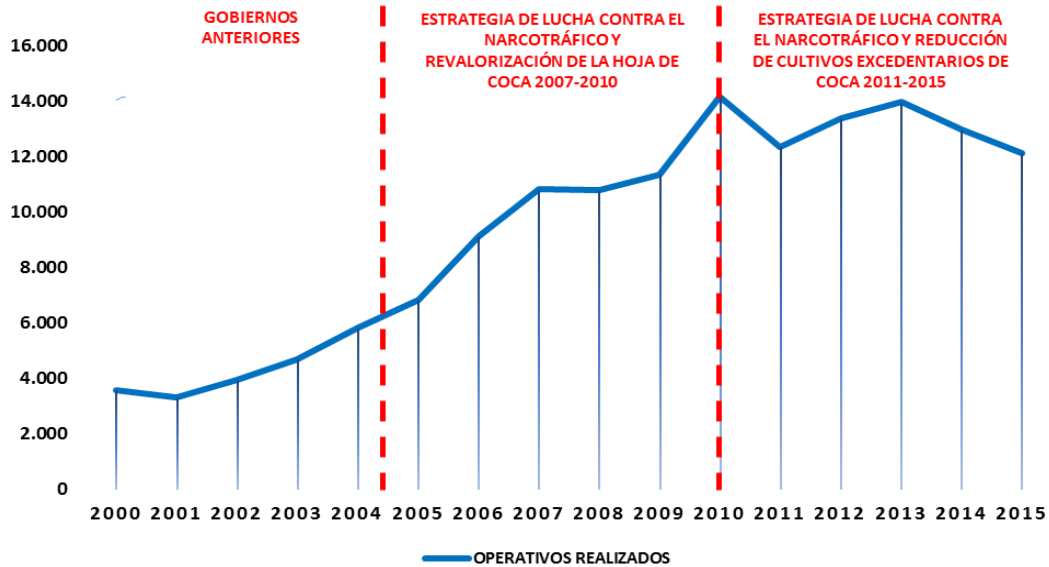
b) Situación actual Lucha contra el narcotráfico

Reducción de la oferta – interdicción

El Estado Plurinacional de Bolivia está consciente y asume el compromiso de la lucha contra el tráfico ilícito de sustancias controladas, es así que, en la reducción de la oferta, ha establecido acciones significativas en cuanto al control e interdicción que realiza la Fuerza Especial de Lucha Contra el Narcotráfico, donde la aplicación de la matriz investigativa va dirigida principalmente al narcotraficante. Fruto del intercambio de información, inteligencia investigativa, y su presencia en el territorio nacional, se muestran resultados relevantes alcanzados en estos diez años de gestión:

- i) 121.095 operativos de interdicción, realizados a nivel nacional,
- ii) 253 toneladas de secuestro de cocaína (cocaína base + clorhidrato).
- iii) 5.795 toneladas de secuestro de marihuana.
- iv) 7.395 toneladas de secuestro de sustancias químicas controladas sólidas.
- v) 17.436 metros cúbicos de sustancias químicas líquidas.
- vi) 49.075 fábricas destruidas.
- vii) 38.937 personas aprehendidas.

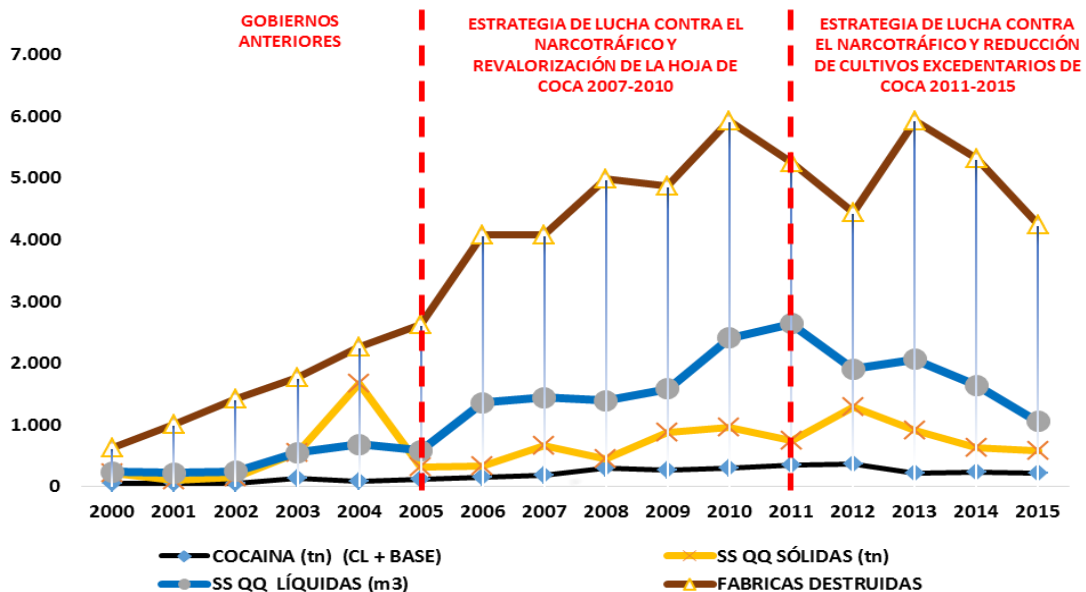
GRÁFICO 9. OPERATIVOS DE INTERDICCIÓN REALIZADOS
PERIODO 2000-2015



Fuente: Viceministerio de Defensa Social y Sustancias Controladas, con datos de DGFELCN.

Para el período comprendido entre los años 2010 – 2015, en promedio se realizaron 12.500 operativos de interdicción realizados a nivel nacional, conforme lo descrito en el gráfico anterior.

GRÁFICO 10. SECUESTRO DE COCAÍNA, SUSTANCIAS QUÍMICAS CONTROLADAS LÍQUIDAS, SÓLIDAS Y FÁBRICAS DESTRUIDAS



Fuente: Viceministerio de Defensa Social y Sustancias Controladas, con datos de DGFELCN.

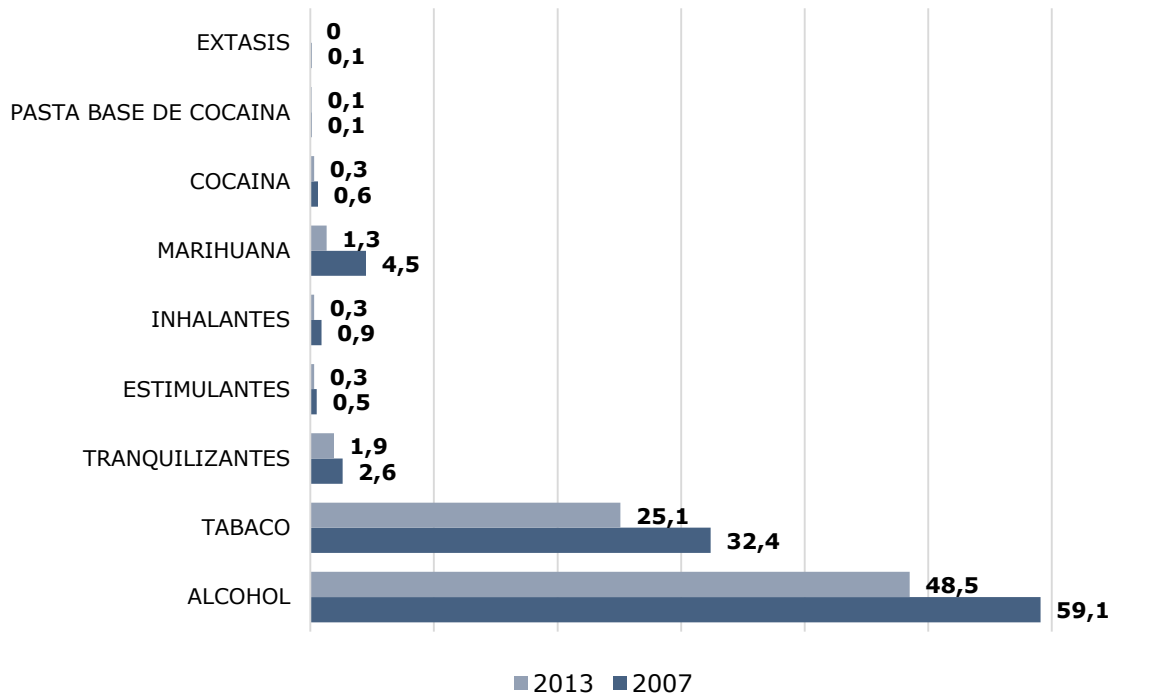
Reducción de la demanda

El Estado Plurinacional de Bolivia desde la gestión 2006, ha encarado de manera integral e intersectorial la reducción de la demanda de drogas (prevención del consumo de drogas; tratamiento, rehabilitación y reintegración de drogodependientes), a través de la implementación del Plan Nacional de Reducción de la Demanda de Drogas 2013-2017, de manera interinstitucional y concertada, con Gobiernos subnacionales, Organizaciones Sociales e Instituciones de la Sociedad Civil Organizada, constituyéndose en un modelo nacional sin imposiciones extranjeras.

En la temática de reducción de la demanda, los estudios "Estudio de prevalencia del Consumo de Drogas en Población General" (2007) y "Estudio Nacional de Prevalencia y Características del Consumo de Drogas en Hogares Bolivianos de nueve ciudades capitales de departamento y más la ciudad de El Alto" (2013), nos muestran, a través del indicador de prevalencia de consumo año, la tendencia de consumo de las drogas licitas e ilícitas.

El estudio realizado en la gestión 2013 por la Universidad Católica Boliviana dejó establecido científicamente que Bolivia tiene una de las prevalencias más bajas a nivel mundial de consumo de drogas ilícitas. El consumo de marihuana muestra una prevalencia anual del 1,27%, seguida de la cocaína (0,32%) y los inhalables (0,30%)". En contraste, según el informe de la UNODC, la prevalencia de consumo de cocaína en países como Estados Unidos alcanza al 1,6%; muy por encima de la tasa media mundial que es del 0,4% convirtiéndose en el mayor consumidor de cocaína del mundo. En una visión comparativa entre los estudios indicados se observa que la tendencia de la prevalencia anual del consumo drogas, es decreciente. Específicamente, la prevalencia de consumo de alcohol de la población se redujo 3,23%, el tabaco 4,20%, los tranquilizantes 10,33%, los inhalantes 16,73%, la marihuana 19,01%, la cocaína 9,95% y la pasta base de cocaína 10,91%.

GRÁFICO 11. RELACIÓN DE PREVALENCIA DE CONSUMO DE SUSTANCIAS SEGÚN ESTUDIOS REALIZADOS EN LA GESTIÓN 2007 Y 2013



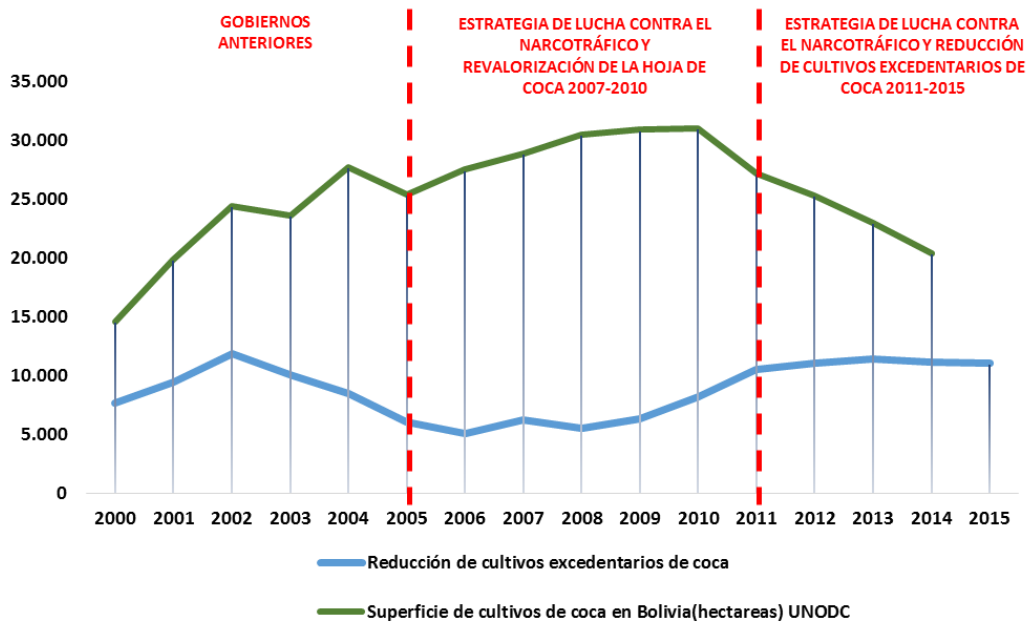
Fuente: Viceministerio de Defensa Social y Sustancias Controladas, con datos de CONALTID 2007-2013.

Reducción de cultivos excedentarios de coca

La producción de la hoja de coca, según informes de la Oficina de las Naciones Unidas contra la Droga y el Delito (UNODC) de la gestión 2014 establece que de 132.300 hectáreas de coca cultivada en la región andina (Colombia, Perú y Bolivia), 20.400 hectáreas de cultivo corresponden a Bolivia que representan solamente el 15% de la producción total de hoja de coca.

El Estado Plurinacional de Bolivia, muestra que en los últimos cuatro años se tiene una tendencia a la reducción neta de 34% de cultivo de coca en el periodo 2010 al 2014. Estos resultados alcanzados se deben fundamentalmente a la aplicación de tareas de racionalización y erradicación que está realizando el Gobierno a nivel nacional (20% de reducción en los Yungas de La Paz y 80% en el Trópico de Cochabamba), concertando con los productores de hoja de coca en zonas legales a través de mecanismos del Control Social.

**GRÁFICO 12. SUPERFICIE Y REDUCCIÓN DE CULTIVOS DE COCA EN BOLIVIA
(EN HECTÁREAS)**



Fuente: Viceministerio de Defensa Social y Sustancias Controladas, con datos de UNODC.

Responsabilidad Internacional compartida

La política contra la lucha contra las drogas es implementada por el Estado Plurinacional de Bolivia en el marco del derecho internacional, a través del cumplimiento de los preceptos establecidos en las Convenciones de fiscalización internacional del control de drogas de las Naciones Unidas (1961, 1971, 1988).

El Estado Plurinacional de Bolivia tiene firmados setenta y cinco acuerdos internacionales de los cuales cuarenta y tres corresponden a Acuerdos y convenios bilaterales de cooperación vigentes en el área de políticas de control de drogas ilícitas, de los cuales quince fueron suscritos con países limítrofes, dieciséis con países de la región de América Latina, nueve con otros Estados de la comunidad internacional y tres con los Organismos Internacionales.

Frente al carácter transnacional del problema del narcotráfico, Bolivia ha asumido su responsabilidad y compromiso con la comunidad internacional en un marco de igualdad y soberanía, asignando recursos propios del Tesoro General de la Nación, entre los años 2008 – 2015 por un monto aproximado de 400 millones de dólares. Bolivia ha planteado que los países con mayor incidencia y prevalencia de consumo de drogas ilegales asuman la responsabilidad que

implica una demanda que genera una economía ilegal de 300 mil millones de dólares

Bolivia en los diferentes bloques de integración regional como UNASUR y CELAC tomó la iniciativa de impulsar la regionalización de la lucha contra el narcotráfico para enfrentar a este flagelo de manera conjunta y con mayores posibilidades de éxito.

En esta década de gestión de gobierno en el contexto de la cooperación internacional Bolivia estableció acuerdos para fortalecer el accionar en la lucha contra el narcotráfico tanto a nivel bilateral, regional y multilateral.

Se han realizado reuniones de Comisiones Mixtas especializadas en la lucha contra el narcotráfico y el control de drogas ilegales en el marco de los convenios, acuerdos y memorándums de entendimiento establecidos con diferentes países. Con Brasil se han realizado dos Comisiones Mixtas, además de acuerdos trilaterales tanto con EEUU y Perú para intercambiar experiencias en el control de cultivos con tecnología de punta y el control de fronteras. Con Perú se han realizado dos Comisiones Mixtas y una reunión fronteriza para fortalecer el trabajo operativo de las fuerzas policiales en el control de los vuelos irregulares y el control lacustre involucrando a las fuerzas militares naval y aérea avanzando a acciones de erradicación fronteriza con las fuerzas militares terrestres. Con Paraguay se han tenido dos Comisiones Mixtas para mejorar el control del tráfico de Marihuana en sus diferentes rutas. Con Argentina se ha tenido una Comisión Mixta donde dio lugar a las operaciones coordinadas y simultaneas en frontera. Con Chile se ha realizado una Comisión Mixta que permitió que las fuerzas policiales lleven un mejor control del tráfico ilegal de Estupefacientes en frontera.

Las reuniones bilaterales fronterizas han generado el fortalecimiento de la confianza de las fuerzas policiales para enfrentar el tráfico ilícito de drogas en las fronteras a través de operativos simultáneos y coordinados, intercambio de información, además de tener capacitaciones especiales para las diferentes instituciones implicadas en la lucha contra el narcotráfico.

También se realizaron reuniones de Comisión Mixta con países de la región como con Ecuador, Colombia, México y se han fortalecido acciones de intercambio de experiencias y de inteligencia operativa entre las diferentes instituciones encargadas del control del tráfico de drogas. A nivel mundial se han realizado reuniones Comisiones Mixtas con países como con Irán y Rusia para fortalecer el intercambio del conocimiento tecnológico.

c) Desafíos

Los desafíos para los próximos 5 años están centrados en:

Ejecutar operaciones de Interdicción en el frente interno y externo del país, destinadas a afectar el tráfico, la producción, acopio, transporte y comercialización de sustancias controladas, priorizando la fiscalización de los insumos químicos, hoja de coca y control a actividades ilícitas de legitimación de capitales.

Consolidar una Red de Prevención Integral, Tratamiento, Rehabilitación y Reintegración de Personas con Adicciones y su entorno.

Descentralizar la política preventiva, a través de la conformación de Comités y planes departamentales y municipales de prevención, tratamiento y reintegración de drogodependientes.

Planificar operaciones en coordinación con las organizaciones sociales productoras de hoja de coca, empoderadas de los mecanismos de control social y con medidas para la mitigación de impactos, a fin de controlar y estabilizar la superficie de cultivos de coca excedentaria en todo el territorio nacional.

Finalmente, conscientes de que el problema mundial de las drogas es un delito transnacional, sigue siendo una responsabilidad común y compartida que requiere una cooperación internacional eficaz y exige un enfoque integral multidisciplinario y equilibrado de las estrategias de todos los componentes del problema a nivel multilateral, regional y bilateral, el desafío es el de fortalecer los compromisos internacionales bajo los principios de responsabilidad común, compartida y diferenciada.

2.1.4.4. Régimen Penitenciario

a) Logros

En los últimos años se han logrado los siguientes resultados en cuanto a infraestructura y reinserción social en Régimen Penitenciario:

Fortalecimiento Institucional

- ✓ Elaboración del Plan Hacia la Reforma Penitenciaria con 6 ejes temáticos.
- ✓ Información estadística sobre Censo Penitenciario a nivel nacional con la participación del INE.
- ✓ Incremento en el pago de pre diarios a 8 Bs. (ocho 00/100 Bolivianos)



- ✓ Se ha iniciado el proyecto con la Fundación Construir y Fundación Tutor, sobre el sistema de información en tres fases.
- ✓ Elaboración del Catálogo 2015-2016 a nivel nacional con los productos de las personas privadas de libertad, catalogo replicado en los departamentos de La Paz, Tarija Y Cochabamba, donde también se elaboraron Catálogos de Productos.
- ✓ Ampliación de las Becas alimenticias para los niños de San Pedro, que viven junto a sus padres.
- ✓ En base al diagnóstico de actividades económicas se ha emitido Resolución Bi-ministerial para elaborar proyectos socio – laborales.

Infraestructura y equipamiento

- ✓ Obra en ejecución recinto penitenciario de Morros Blancos Tarija con financiamiento de la Gobernación y contraparte del Ministerio de Gobierno.
- ✓ Refacción y equipamiento de 5 consultorios médicos. Santa Cruz, La Paz, Oruro, Pando, Beni.
- ✓ Obra ejecutada en un 85% del Nuevo Centro Penitenciario San Pedro de Oruro.
- ✓ Fortalecimiento de recintos con equipamiento y vehículos motorizados de DIPROVE, para seguridad penitenciaria.

Salud y educación

- ✓ Fortalecimiento en infraestructura en el área de salud con ambientes adecuados en el recinto de Villa Busch en el departamento de Pando.
- ✓ Fortalecimiento al Centro de Educación Alternativa, CEA con la dotación de televisores, Biblioteca en Potosí, instalación de gabinete de computación, entre otros.
- ✓ Elaboración de convenios en salud educación y trabajo
- ✓ Refacción y equipamiento de 5 consultorios médicos. Sta. Cruz, La Paz, Oruro, Pando, Beni
- ✓ Reposición del área de sanidad colapsada "San Pedro" – La Paz

Adolescentes en Conflicto con la Ley

El Centro de Rehabilitación para menores imputables Qalauma, ubicado en el municipio de Viacha del departamento de La Paz, es el primer centro modelo de abordaje de la problemática de adolescentes y jóvenes imputables, albergando a una población cuyas edades oscilan entre los 16 y 26 años.

Este centro surge con la iniciativa de la Institución PROGETTOMONDO MLAL, se inaugura en agosto de 2011,

b) Situación actual de Régimen Penitenciario

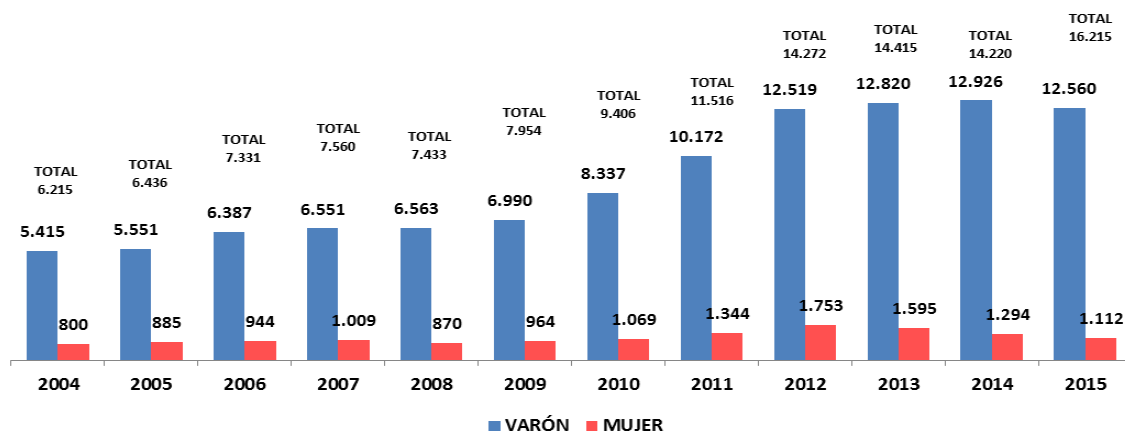
Población de Privados de Libertad

El crecimiento acelerado de la población privada de libertad entre el 2010 y 2013 se debe al endurecimiento de las penas³, retardación de justicia uso excesivo de la detención preventiva, falta de aplicación de medidas sustitutivas a la detención preventiva, entre otros aspectos.

El punto más elevado de crecimiento poblacional de las personas privadas de libertad (PPL) fue el año 2013 con 14.415. En los últimos dos años, a diciembre del 2015, se observa una disminución progresiva, llegando a 13.672 personas privadas de libertad (PPL).

En Bolivia se tienen cuatro centros de reclusión para las mujeres privadas de libertad, de los cuales dos se encuentran ubicados en el departamento de La Paz: el Centro de Orientación Femenina de Obrajes y el Centro Penitenciario Femenino Miraflores. El Centro Penitenciario San Sebastián se encuentra en Cochabamba y por último, en Trinidad, Departamento del Beni, el Centro de Mocovi. En el resto de los departamentos, los Centros Penitenciarios cuentan con pabellones de mujeres separados al de los varones dentro de la misma infraestructura penitenciaria.

GRÁFICO 13. HISTÓRICO DE POBLACIÓN PENITENCIARIA POR GÉNERO



³ Ley 007 y 264, disposición final peligro de fuga entre otros (ver descripción de este documento de normativa legal de la pág. no.12.
Art. 1. Ley 007 de Modificaciones al Sistema Normativo penal. 2010; Art. 1. Ley 007 de Modificaciones al Sistema Normativo Penal. 2010

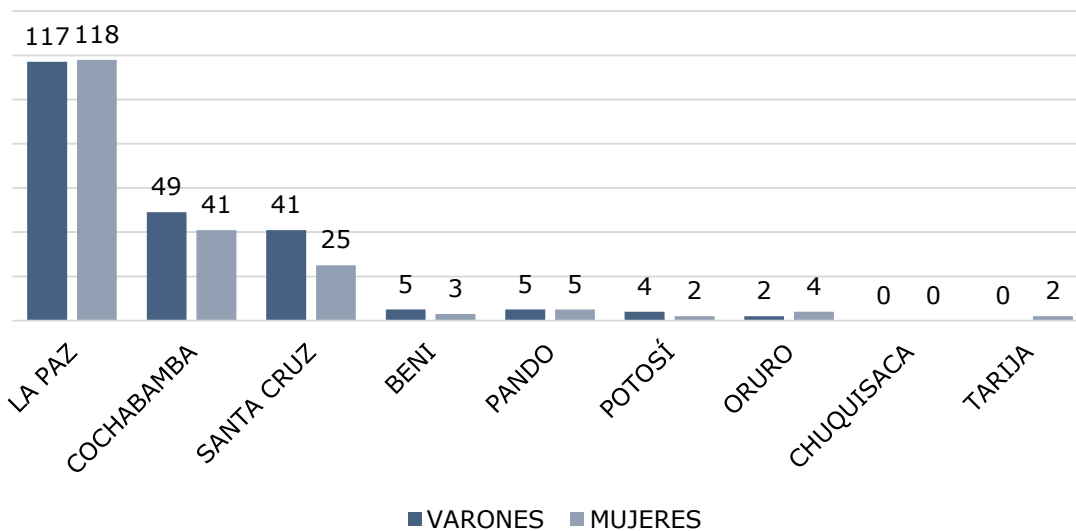
Fuente: Dirección General de Régimen Penitenciario, 2015.

De acuerdo al Censo Nacional de Población y Vivienda desarrollado en el año 2012, Bolivia tiene una población total de 10.426.156 habitantes, de los cuales hasta diciembre de 2015, 13.672 eran personas privadas de libertad (PPL), a nivel internacional se compara generalmente la cantidad de presos por cada 100.000 habitantes, esto significa que aproximadamente el 131 personas por cada 100.000 de la población total boliviana está en situación de encarcelamiento, hasta el mes de diciembre de 2015.

Niñas y Niños Acompañan la Pena de sus Padres en Centros Penitenciarios

En total 423 niños y niñas viven en las cárceles con sus progenitores privados de libertad. En los departamentos de La Paz, Cochabamba y Santa Cruz se concentran el 92% del total de niños y niñas, y solamente el 8% corresponde al resto de los departamentos (información a diciembre de la gestión 2015).

GRÁFICO 14. POBLACIÓN DE NIÑOS Y NIÑAS ACOMPAÑANTES DE SENTENCIA EN CENTROS PENITENCIARIOS A NIVEL NACIONAL



Fuente: Dirección General de Régimen Penitenciario, 2015.

La Ley N° 2298 establece que los hijos de los internos menores de 6 años pueden permanecer en los Centros Penitenciarios siempre que el progenitor privado de libertad sea el que tenga la tutela del menor (art.26. Con la promulgación del Nuevo Código Niño, Niña, Adolescente la permanencia de niñas, niños menores de 6 años con su madre privada de libertad, será de forma excepcional en espacios aledaños a los centros penitenciarios (art. 106).

Pese a la normativa existente aún viven en los Centros Penitenciarios, niños y niñas de diferentes edades, mayores al rango establecido y sin las condiciones estipuladas por ley. Por lo que se necesitan desarrollar planes en forma conjunta con entidades de protección de la niñez, tanto públicos como privados, para hacer cumplir el art. 26 del Nuevo Código Niña, Niño, Adolescente.

Indultos Humanitarios y Amnistía (Periodo 2012 – 2014)

El indulto y la amnistía concedidos a través de tres Decretos Presidenciales, constituyen una importante medida humanitaria para reducir el hacinamiento carcelario, así lo demuestra la reducción del 4,5% de la población en los Centros Penitenciarios en los últimos años.

Estos Decretos Presidenciales estuvieron destinados a favorecer a las siguientes personas:

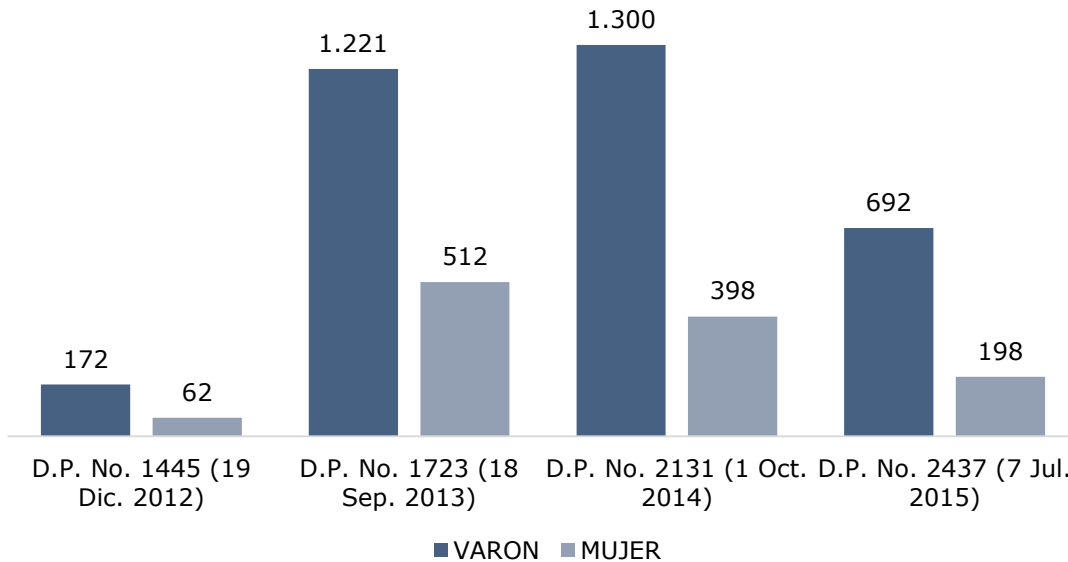
- i) Adultos mayores, varones de cincuenta y ocho años y mujeres de cincuenta y cinco años de edad que hayan cumplido una tercera parte de su condena a pena privativa de libertad.
- ii) Adolescentes imputables y jóvenes hasta veinticinco años que hayan cumplido una tercera parte de su condena a pena privativa de libertad;
- iii) Personas con enfermedad grave o incurable, en periodo terminal;
- iv) Personas con grado de discapacidad grave o muy grave siempre que la atención amerite un cuidado especial y que hayan cumplido una tercera parte de su condena a pena privativa de libertad;
- v) Los padres y madres que tuvieran a su cuidado uno o varios de sus hijos o hijas menores de doce años de edad viviendo dentro del recinto penitenciario que hayan cumplido dos quintas partes de su condena a pena privativa de libertad;
- vi) Personas condenadas por delitos menores cuya pena sea igual o menor a ocho años y que hayan cumplido una tercera parte de su condena a pena privativa de libertad; y
- vii) Personas sancionadas a pena privativa de libertad por delitos establecidos en la Ley N° 1008, de 19 de julio de 1988, cuya pena no sea mayor a diez años de privación de libertad, que sea su primer delito y que hayan cumplido una tercera parte de su condena.⁴

El diseño e implementación de estas estrategias deben ser coordinadas con la administración de justicia penal e instancias correspondientes para incidir en el problema de retardación y falta de acceso a la justicia, observada desde hace muchos años en Bolivia, factores que ocasionan una sobrepoblación penitenciaria que colapsa al sistema penitenciario. Es importante avanzar en

⁴Decreto Presidencial N° 1145 de 31 de diciembre de 2012, artículo 3.

una política criminal integral, que considere a una política penitenciaria, reformas a la Ley 1008 y normativa penal, así como modificaciones en la Ley 2298, entre otras medidas de carácter preventivo.

GRÁFICO 15. INDULTO (DICIEMBRE 2015)

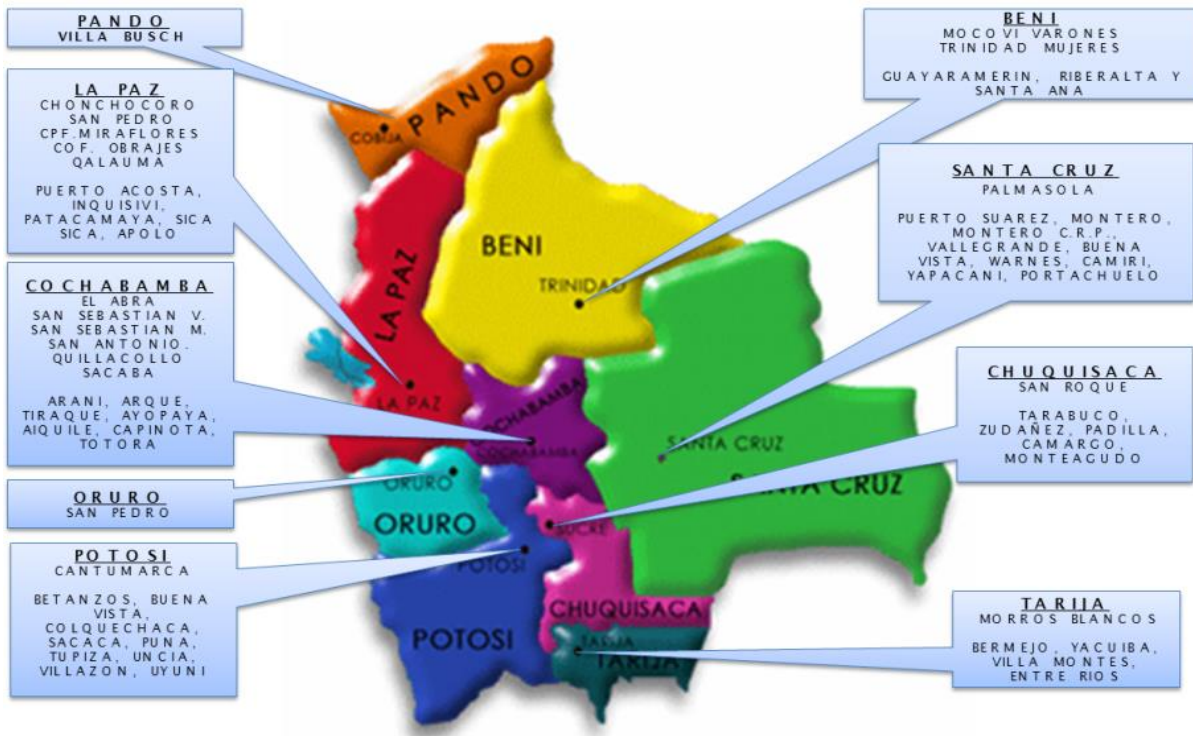


Fuente: Dirección General de Régimen Penitenciario, 2015.

Recintos Penitenciarios en Bolivia

A nivel nacional funcionan 61 Centros de reclusión, de los cuales 19 son centros penitenciarios urbanos ubicados en las ciudades capitales de departamento que albergan a 13.672 personas (es decir el 87% de la población penitenciaria recluida a nivel nacional) y 42 carceletas que funcionan en ciudades intermedias y provincias.

**GRÁFICO 16. CONDICIONES DE RECINTOS PENITENCIARIOS
A NIVEL NACIONAL**



Fuente: Dirección General de Régimen Penitenciario, 2015.

Estado de situación de la infraestructura

El hacinamiento en los 19 centros penitenciarios es del 198%, ya que albergan el 87% de las personas privadas de libertad (PPL). Situación que produce un mayor deterioro de la infraestructura principalmente en los servicios básicos y sus respectivas instalaciones sanitarias y eléctricas, a lo que se suma la destrucción de la infraestructura con los actos de violencia (revueltas y motines) en tanto que la sobrepoblación dificulta las medidas de control, clasificación y seguridad.

Las condiciones de infraestructura de los centros penitenciarios urbanos muestran deterioro y necesidades, solamente 4 de los 19 centros cuentan con condiciones regulares de habitabilidad, conforme el siguiente cuadro:

TABLA 24. ESTADO DE SITUACIÓN DE LA INFRAESTRUCTURA

DEPARTAMENTO	CENTRO PENITENCIARIO	SERVICIOS BÁSICOS	SISTEMAS DE SEGURIDAD	ADM. TRATAM. MÉDICO. SERVS. GRALES.	PABELLÓN INTERNACIÓN	AMBIENTES PRODUCTIVOS
LA PAZ	San Pedro	R	D	R	D	R
	C.O.F. Obrajés	R	R	R	R	R
	C.P.F. Miraflores	R	R	R	NT	R
	Chonchocoro	R	D	R	NT	B
	Qalauma	B	R	B	NT	B
	Patacamaya	R	D	R	NT	D
SANTA CRUZ	Palmasola (V)	R	R	R	B	R
	Palmasola (M)	R	R	R	B	R
	Montero	D	R	D	NT	M
	C.R.P. Montero	R	R	D	NT	R
COCHABAMBA	San Sebastián (V)	R	D	D	NT	M
	San Sebastián (M)	R	D	D	NT	R
	San Antonio	R	D	R	NT	M
	El Abra	R	R	B	B	B
ORURO	San Pedro	R	R	R	NT	R
POTOSI	Cantumarca	R	R	R	NT	R
SUCRE	San Roque	R	R	B	NT	R
TARIJA	Morros Blancos	R	D	R	NT	R
BENI	Mocovi	D	D	R	NT	R
	CR. Mujeres Trinidad	R	R	R	NT	R
PANDO	Villa Busch	R	D	R	NT	R

B = Buena; R = Regular; D = Deficiente; NT = No tiene
Fuente: Dirección General de Régimen Penitenciario, 2015.

Asistencia médica penitenciaria

De acuerdo a lo establecido en la Ley de Ejecución Penal y Supervisión, cada Centro Penitenciario debe contar con el servicio de Asistencia Médica continua, conformada por un profesional médico y un profesional odontólogo. La realidad está lejana de la referida norma, en tanto que solo 19 Centros Penitenciarios cumplen con lo estipulado, en algunos centros penitenciarios se cuenta con enfermeras y auxiliares de enfermería. En otros el servicio de atención en salud se brinda una a tres veces por semana. Los recursos humanos con que contamos

a nivel nacional ascienden a un total de 53 profesionales: Un Psiquiatra, Un bioquímico, 31 médicos, 14 odontólogos, y 6 enfermeras (os), en el área de salud, distribuidos de acuerdo al siguiente detalle:

TABLA 25. PERSONAL DE SALUD PENITENCIARIA A NIVEL NACIONAL

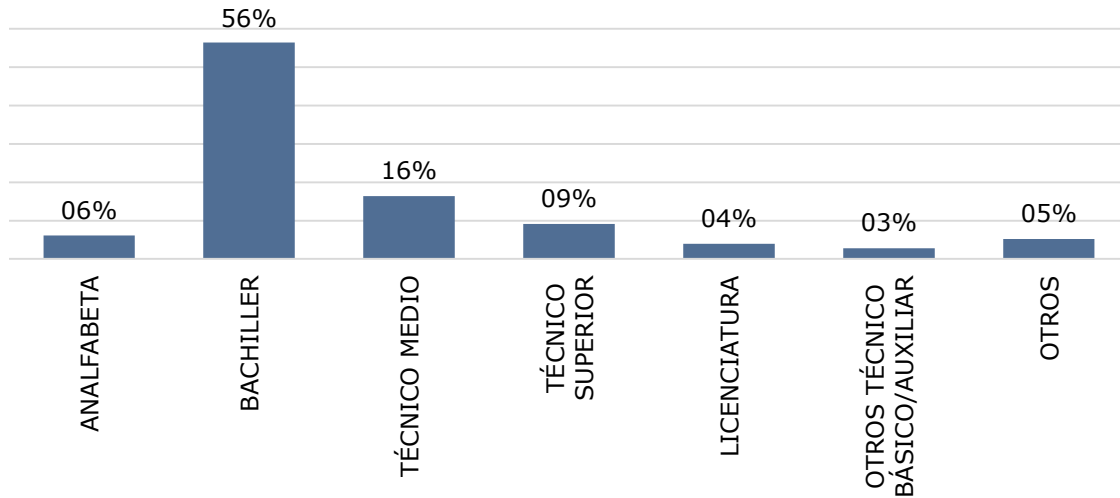
DEPARTAMENTO	CENTRO PENITENCIARIO	RECURSOS HUMANOS AREA DE SALUD					TOTAL PERSONAL MÉDICO
		PSIQUIATRA	BIOQUÍMICO	MÉDICO	ODONTÓLOGO	ENFERMERA	
LA PAZ	R.P. SAN PEDRO			3	1		4
	R.P. CHONCHOCORO			1	1		2
	R.P. MIRAFLORES			1	1		2
	C.O.F. DE OBRAJES	1		1	1		3
	C.C. PATACAMAYA			1			1
	C.R. QALAUUMA			1		1	2
SANTA CRUZ	PALMASOLA		1	7	3	2	13
	MONTERO			2		1	3
COCHABAMBA	EL ABRA			1			1
	SAN SEBASTIAN MUJERES			2	1		3
	QUILLACO			1			1
	SACABA			1			1
	SAN SEBASTIAN VARONES			1	1		2
	SAN ANTONIO			1			1
BENI	MOCIVI			2			2
CHUQUISACA	SAN ROQUE	1		1	1		3
TARIJA	MORROS BLANCO			1	1	1	3
	YACUIBA			1			1
POTOSÍ	CANTUMARCA			1	1		2
ORURO	SAN PEDRO			2	1	1	4
PANDO	VILLA BUSCH			1	1		2
TOTAL		2	1	33	14	6	56

Fuente: Dirección General de Régimen Penitenciario, 2015.

Educación

En relación al nivel educativo de la población reclusa, el 6,08% es analfabeto, el 56% concluyeron el nivel primario y secundario con bachillerato, el 16% tiene nivel técnico medio, el 9% técnico superior, el 4% tiene nivel licenciatura y otros oficios el 5,24%.

GRÁFICO 17. NIVEL EDUCATIVO DE LAS PERSONAS PRIVADAS DE LIBERTAD (PPL) A NIVEL NACIONAL



Fuente: Dirección General de Régimen Penitenciario, 2015.

Centros de Educación Alternativa (CEA)

A nivel nacional se cuenta con 16 Centros de Educación Alternativa que funcionan al interior de los centros penitenciarios dependientes del Ministerio de Educación, con Educación Primaria – EPA; educación secundaria – ESA y educación técnica –ETA, este último con presencia de talleres.

TABLA 26. CENTROS DE EDUCACIÓN ALTERNATIVA QUE FUNCIONAN AL INTERIOR DE LOS CENTROS PENITENCIARIOS

DEPARTAMENTO	CENTRO PENITENCIARIO	CENTRO DE EDUCACIÓN ALTERNATIVA
CHUQUISACA	SAN ROQUE	CEA ROQUE
LA PAZ	SAN PEDRO	CEA MARISCAL ANTONIO JOSE DE SUCRE "B"
	QALAUMA	CEA ANA MARIA CAMPERO
	C.P.F.M. MIRAFLORES	CEA OBRAJES ANEXO MIRAFLORES
	C.O.F. OBRAJES	CEA DEL COF OBRAJES

DEPARTAMENTO	CENTRO PENITENCIARIO	CENTRO DE EDUCACIÓN ALTERNATIVA
COCHABAMBA	SAN SEBASTIÁN VARONES	CEA SUB CENTRO SIMON RODRIGUEZ
	SAN SEBASTIÁN MUJERES	CEA SIMON RODRIGUEZ - CERCADO
	SAN ANTONIO	CEA SIMON RODRIGUEZ - CERCADO
	SACABA	CEA SIMON RODRIGUEZ - PROVINCIA
	EL ABRA	CEA SIMON RODRIGUEZ - PROVINCIA
ORURO	SAN PEDRO	CEA NUEVA ESPERANZA
PANDO	VILLA BUSCH	CEA "EL SABER" DE VILLA BUSCH
POTOSÍ	CANTUMARCA	CEA MARCELO QUIROGA SANTA CRUZ
TARIJA	MORROS BLANCOS	CEASUB CENTRO MORROS BLANCOS
SANTA CRUZ	PALMASOLA	CEA LUZ Y ESPERANZA
BENI	MOCOVI	CEA MON. MANUEL EGUIGUREN

Fuente: Dirección General de Régimen Penitenciario, 2015.

De los 16 Centros de Educación Alternativa que funcionan al interior de los centros penitenciarios, en los mismos están presente la Educación Primaria (EPA), Educación Secundaria (ESA) y la Educación Técnica (ETA), a continuación el cuadro de la cantidad de personas privadas de libertad que estudian en los diferentes recintos Penitenciarios de nuestro País.

Situación Productiva y Laboral de las Personas Privadas de Libertad (PPL)

La inversión y mantenimiento de los talleres productivos administrados por el Régimen Penitenciario son pocos, la mayoría de los talleres en funcionamiento son iniciativa individual o de pequeños colectivos por rubro, con mercados con poca estabilidad y discontinuos, sin embargo, es importante potenciar estas experiencias mejorando el acceso a la materia prima de calidad, el diseño y acabado de los productos y servicios, así como la búsqueda de mercados más competitivos.

Se tienen experiencias innovadoras, como la realización de Ferias Productivas realizadas en las ciudades de La Paz y Cochabamba con el apoyo del Ministerio de Trabajo y otras instituciones públicas y privadas, las mismas fueron exitosas para promocionar la producción de diferentes productos elaborados por las Personas Privadas de Libertad; así también, sirven como ejemplo para sensibilizar a la sociedad en relación a la problemática penitenciaria boliviana.



TABLA 27. ACTIVIDADES ECONÓMICAS PRODUCTIVAS DE LA POBLACIÓN PRIVADA DE LIBERTAD A NIVEL NACIONAL

ACTIVIDAD	
DEPARTAMENTO	AFILIADOS
LA PAZ	1.154
ORURO	259
POTOSÍ	287
COCHABAMBA	1.303
CHUQUISACA	344
TARIJA	178
PANDO	176
BENI	68
SANTA CRUZ	2.014
TOTAL	5.783

Fuente: Dirección General de Régimen Penitenciario, 2015.

c) Desafíos

- ✓ Desarrollar una política criminal integral, que considere a una política penitenciaria, reformas a la Ley 1008 y normativa penal, así como modificaciones en la Ley 2298, entre otras medidas de carácter preventivo.
- ✓ Diseñar e implementar estrategias coordinadas con la administración de justicia penal e instancias correspondientes para incidir en el problema de retardación y falta de acceso a la justicia
- ✓ Mejorar la coordinación sistema judicial, Policía Boliviana y Régimen Penitenciario.
- ✓ Implementar una estrategia conjunta de corto y largo plazo de disminución del hacinamiento crítico y mejoramiento de las condiciones de vida de las PPL.
- ✓ Plan nacional de ampliación, construcción y mantenimiento de infraestructura de acuerdo a estándares (ambientes adecuados para administración, tratamientos y seguridad).
- ✓ Desarrollo del sistema de información penitenciaria hasta su implementación que contenga información actualizada en línea de los registros de las PPL.
- ✓ Implementar un sistema de seguridad tecnológica y cualificación del personal de seguridad penitenciaria.



- ✓ Mejorar el sistema de armonización y compatibilización de objetivos entre Estado y Las ETAS, en beneficio de las PPL.
- ✓ Clasificación en el sistema progresivo de acuerdo a criterios científicos que permitan medir el avance o retrocesos del programa de tratamiento de la persona privada de libertad.
- ✓ Elaboración y desarrollo de programas de tratamiento penitenciario de acuerdo a perfiles de las PPL de acuerdo a la realidad de cada región.
- ✓ Las PPL en su gran mayoría no tienen acceso a programas de rehabilitación y reinserción social y el post penitenciario.
- ✓ Necesidad de contar con programas integrales que permiten mejorar las condiciones de salud (mental y física).

2.1.4.5. Sistema Migratorio

a) Logros

La evaluación del estado de situación de la Dirección General de Migración, se realizará en base a los logros alcanzados en cada uno de lineamientos estratégicos.

Garantizando el cumplimiento de los derechos y obligaciones de los migrantes

Se cuenta con la Ley N° 370 de Migración publicada el 8 de mayo de 2013, Decreto Supremo N° 1923 publicado el 12 de marzo de 2014, Resolución Ministerial N° 287/2015 de 11/09/2015 mediante la cual se aprobó las nuevas tasas y aranceles por servicios migratorios y cuantías por tipos de infracción en Unidades de Fomento a la Vivienda (UFVs), Resolución Administrativa N° 074/2016 de 12/04/2016 mediante la cual se resolvió aprobar la segunda versión de los Manuales de Procedimientos de la Dirección General de Migración.

Nueve plataformas de atención migratoria a nivel nacional cuentan con un sistema de colas virtuales, comprende atención diferenciada para personas de la tercera edad, mujeres embarazadas y personas con capacidades diferentes. A través de este sistema se han registrado alrededor de 500.000 personas que fueron atendidas entre 2012 y mayo de 2016.

71.000 personas extranjeras aproximadamente cuentan con documentos migratorios seguros (emisión de visas de ingreso por turismo o visita y permanencias bajo normativa OACI), tomando en cuenta que, a partir del 04 de

noviembre de 2014 hasta mayo de 2016, se implementaron los nuevos documentos con seguridad informática.

3.300 personas bolivianas aproximadamente obtuvieron la libreta de tripulante durante la gestión 2015, presentando un promedio de crecimiento anual del 8% respecto a las gestiones anteriores. En la gestión 2016 la DIGEMIG implementó la nueva libreta de tripulante que cuenta con altas medidas de seguridad, elaborada de acuerdo a normativa internacional (OACI).

1.056 tarjetas vecinales fronterizas o documentos especiales fronterizos emitidos bajo el Acuerdo de Residencia, Estudio y Trabajo con Brasil y el Acuerdo de Tránsito Vecinal Fronterizo con Argentina en los Centros Emisores instalados en Bermejo y Yacuiba.

8.000 personas extranjeras cuentan con una condición migratoria regular en Bolivia a partir de la implementación de Planes de regularización migratoria a nivel nacional ejecutados en los periodos 2013 – mayo 2016, que han permitido el ejercicio de derechos y cumplimiento de obligaciones.

26 oficinas de la Dirección General de Migración a nivel nacional interconectadas a través de la red privada virtual migratoria.

Tres Acuerdos Operativos Interinstitucionales implementados, apoyan el intercambio de información y la integración de sistemas Institucionales del Estado (Ministerio de Relaciones Exteriores, Servicio General de Identificación Personal (SEGIP), Ministerio de Transparencia y Lucha Contra la Corrupción), logrando obtener información fidedigna y segura para la toma de decisiones.

DIGEMIG moderna y eficiente

30 puestos fronterizos de control migratorio terrestre, aeroportuarios e intermedios en pleno funcionamiento.

Cuatro puestos de control migratorio terrestres fijos creados durante el periodo 2012 -2016: Puerto Acosta ubicado en el departamento de La Paz, Soberanía ubicado en el departamento de Pando, La Mamora ubicado en el Departamento de Tarija y un puesto de control migratorio aeroportuario itinerante ubicado en el Aeropuerto Oriel Lea Plaza del Departamento de Tarija.

Cesión de dos terrenos para la construcción de centros integrales de control migratorio en Villamontes (Tarija) y Guayaramerin (Beni).

Dos puestos fronterizos de control migratorio refaccionados (Villazón en Potosí y Puerto Suárez en Santa Cruz), durante la gestión 2014, dotados de

equipamiento, mobiliario y una motocicleta a cada uno de estos puestos de control.

Cuatro puestos de control migratorio móviles (tres terrestres y uno lacustre) implementados y en pleno funcionamiento, a través de la ejecución del Proyecto de Fortalecimiento de Control Fronterizo Integral Contra el Tráfico Ilícito de Drogas y Delitos Conexos financiado con recursos de la Unión Europea.

Se ha dotado mobiliario y equipos computacionales renovados a 18 Puestos de Control Migratorio, entre las gestiones 2010 y 2014.

Con la implementación del Proyecto de Fortalecimiento de Control Fronterizo Integral Contra el Tráfico Ilícito de Drogas y Delitos Conexos, Unión Europea, los puestos móviles terrestres fueron equipados con dos motocicletas cada uno, equipos de computación y mobiliario y el puesto de control móvil lacustre fue equipado con modernos equipos de comunicación marítima.

Viajeros Seguros

La DIGEMIG ha logrado institucionalizar los cursos de actualización en gestión migratoria, como una herramienta comunicacional que permite afianzar el sentido de pertenencia a la institución, así como fortalecer las capacidades técnicas, operativas y conocimientos de los servidores públicos en materia migratoria y otras relacionadas.

Asimismo, la Dirección General de Migración ha logrado institucionalizar las ventanillas de asesoramiento y orientación migratoria que se encuentran funcionando en las plataformas de atención de las ocho administraciones departamentales y la oficina central de la DIGEMIG.

b) Estado de Situación

A continuación, se presenta una evaluación comparativa de los resultados alcanzados en base a los lineamientos estratégicos trazados en el Plan Estratégico Institucional de la Dirección General de Migración 2012 – 2016:

Viajeros Seguros

Sistema de colas virtuales

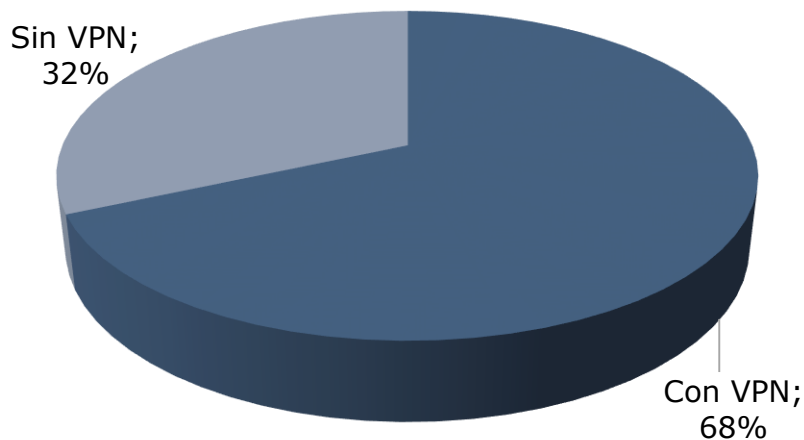
Sistema implementado a nivel nacional en las ocho Administraciones Departamentales y en la Oficina Central de la DIGEMIG, contempla una atención diferenciada para personas de la tercera edad, mujeres embarazadas y personas con capacidades diferentes. Se atendieron aproximadamente 500.000 personas durante las gestiones 2012 a 2016.

Red privada virtual migratoria implementada

Con la finalidad de contar con información oportuna y consolidada a nivel nacional de los procesos y servicios implementados, la Unidad de Registro y Sistemas implementó desde la gestión 2013 una red privada virtual a nivel nacional que permite el intercambio de información migratoria con cada puesto de control y oficina departamental interconectada.

De los 34 puntos de instalación, 26 tienen instalada la Red Privada Virtual Migratoria y se encuentran en funcionamiento. Adicionalmente y con el funcionamiento de cuatro puestos móviles de control migratorio (tres terrestres y uno lacustre) a finales de 2015 e inicios de 2016, la cantidad de puntos que no cuentan con la red virtual migratoria instalados asciende a 12, lo que significa un 68% de puestos de control migratorio conectados a esta red VPN.

**GRÁFICO 18. RED PRIVADA VIRTUAL MIGRATORIA (VPN)
PUNTOS DE CONEXIÓN**



Fuente: Dirección General de Migración

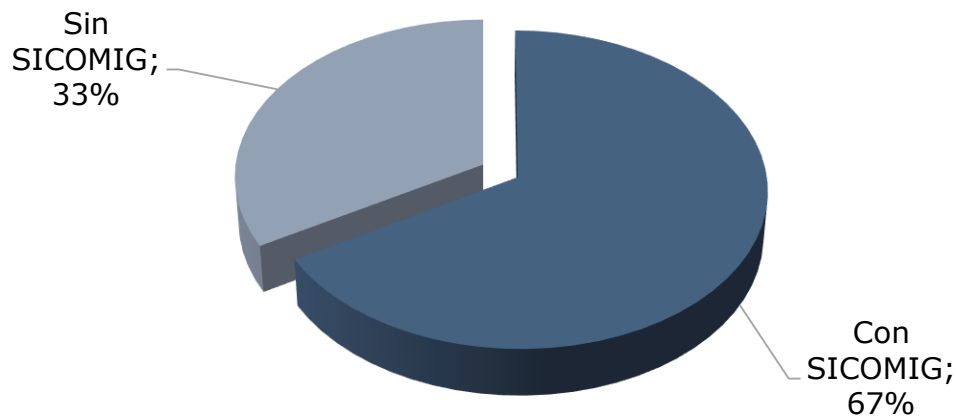
Sistema Integrado de Control Migratorio (SICOMIG) desarrollado e implementado a nivel nacional.

La Dirección General de Migración mediante el Departamento de Registro y Sistemas, desarrolló e implementó a nivel nacional el Sistema Integrado de Control Migratorio denominado – SICOMIG que establece mecanismos informáticos con tecnología de punta y acorde a las necesidades actuales; este sistema permite contar con una base de datos migratoria única de personas que posibilita realizar un intercambio de información e integración de sistemas y servicios informáticos con otras instituciones a nivel nacional, sólo un 60% de

la información procesada llega a la base de datos central, en tiempo real y en línea.

La proporción de puestos fronterizos de control migratorio e intermedios que cuentan con los Sistemas del SICOMIG instalados para realizar el control del flujo migratorio:

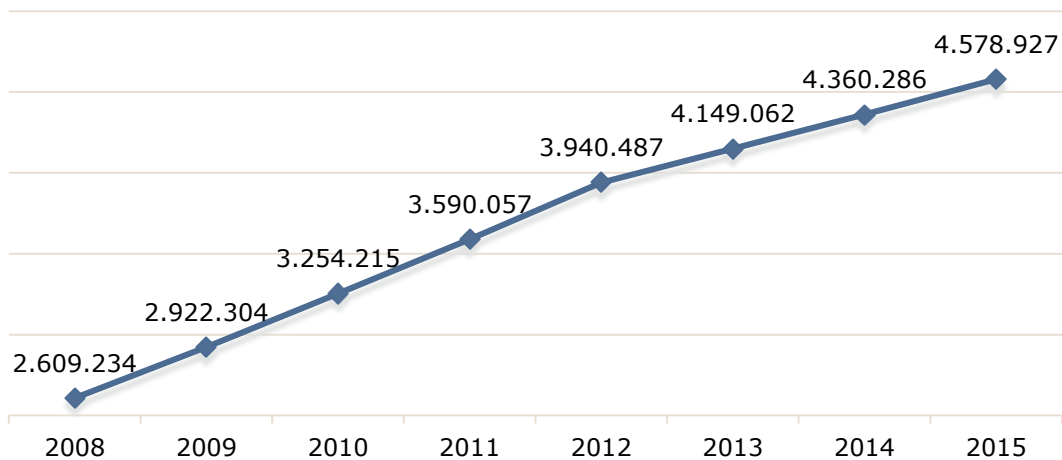
GRÁFICO 19. PUESTOS DE CONTROL MIGRATORIO CON SICOMIG INSTALADO



Fuente: Dirección General de Migración

El 67% de los puestos fijos de control migratorio cuentan con módulos de control migratorio que forman parte del SICOMIG, automatizados y en funcionamiento. A continuación, se describen datos comparativos de los **flujos migratorios** de personas nacionales y extranjeras del periodo 2008-2015.

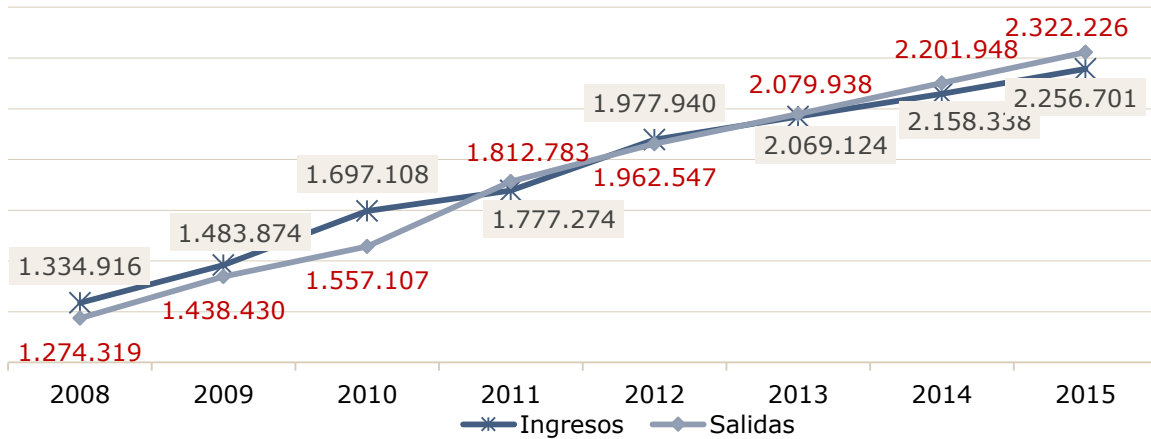
GRÁFICO 20. FLUJO MIGRATORIO PERIODO 2008 - 2015



Fuente: Dirección General de Migración

El promedio de ingresos registrados en el período 2008 – 2011 fue de 1.573.293 personas, en tanto que el promedio para el período 2012 – 2015 es igual a 2.115.526 personas.

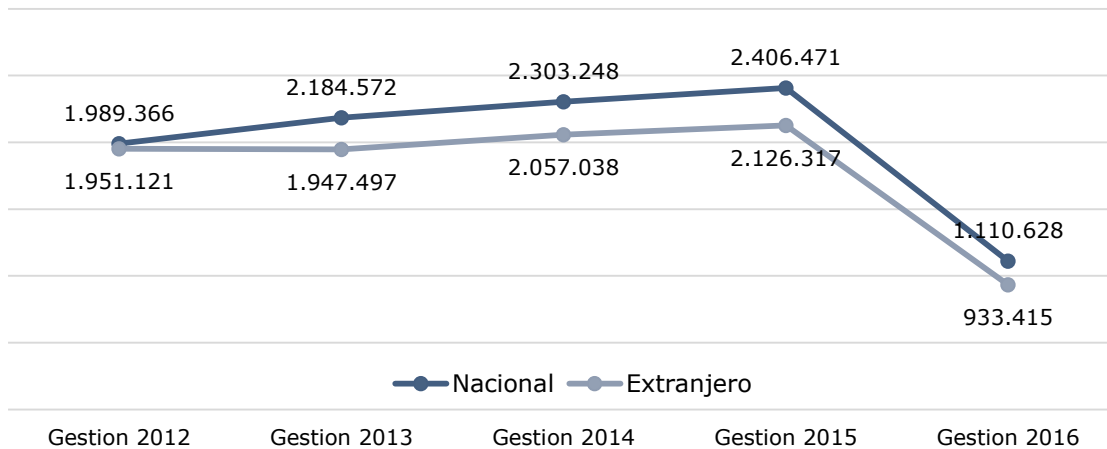
GRÁFICO 21. FLUJO MIGRATORIO – INGRESOS Y SALIDAS PERIODO 2008-2015



Fuente: Dirección General de Migración

El flujo migratorio total de 2012 a 2015 tuvo un incremento del 16,2%, registrándose un incremento absoluto de 1.361.560 personas. Las salidas registradas a partir del año 2013 fueron superiores a los ingresos. A mayo de 2016 se registró un total de 2'044.043 personas (nacionales y extranjeras) que ingresaron y/o salieron del país, ello representa el 45% del flujo total registrado en 2015.

GRÁFICO 22. FLUJO MIGRATORIO – INGRESOS Y SALIDAS SEGÚN CIUDADANOS NACIONALES Y EXTRANJEROS PERIODO 2012-2016*



Fuente: Dirección General de Migración
*Datos al 31 de mayo 2016

La proporción de ciudadanos bolivianos que ingresaron y/o salieron del país hasta el mes de mayo de 2016 es igual a 54,3% del flujo total registrado a mayo de 2016.

Es mayor la proporción de bolivianas/os que salieron del país desde el año 2012. En promedio, la proporción de nacionales que salieron del país a lo largo de estos años (incluida la información registrada a mayo de 2016) es igual a 55%, este hecho implicaría que, en promedio, alrededor del 5% de los nacionales que salieron no retornaron al país y/o no registraron su regreso.

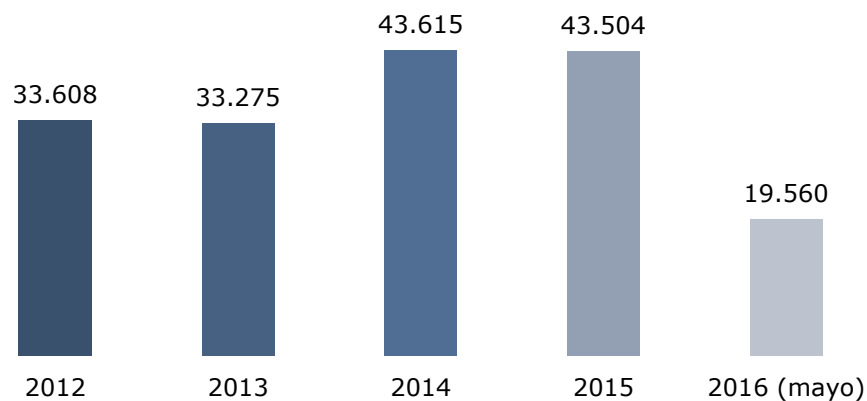
La diferencia entre ingresos y salidas registrados entre enero de 2012 y mayo de 2016 da como resultado un total de 851.276 salidas sin registro alguno, situación que mostraría que probablemente un 17,3% del total de extranjeros que ingresaron al país no concluyó el ciclo migratorio o parte de este grupo se quedó irregularmente en el país.

Gestión de trámites de extranjería y otros

El registro de extranjeros con residencia permanente y temporal que tiene la DIGEMIG, actualmente cuenta con alrededor de 71.000 registros. De acuerdo a información del Censo Nacional de Población y Vivienda del año 2012, se tiene un total de 110.000 extranjeros que fueron empadronados ese año, se puede inferir que existe un sub-registro de extranjeros residentes en el país, por lo que este padrón tiene que ser actualizado.

A continuación, se presentan datos estadísticos del comportamiento de la población extranjera en Bolivia respecto a emisión de permanencias transitorias, temporales y definitivas en Bolivia.

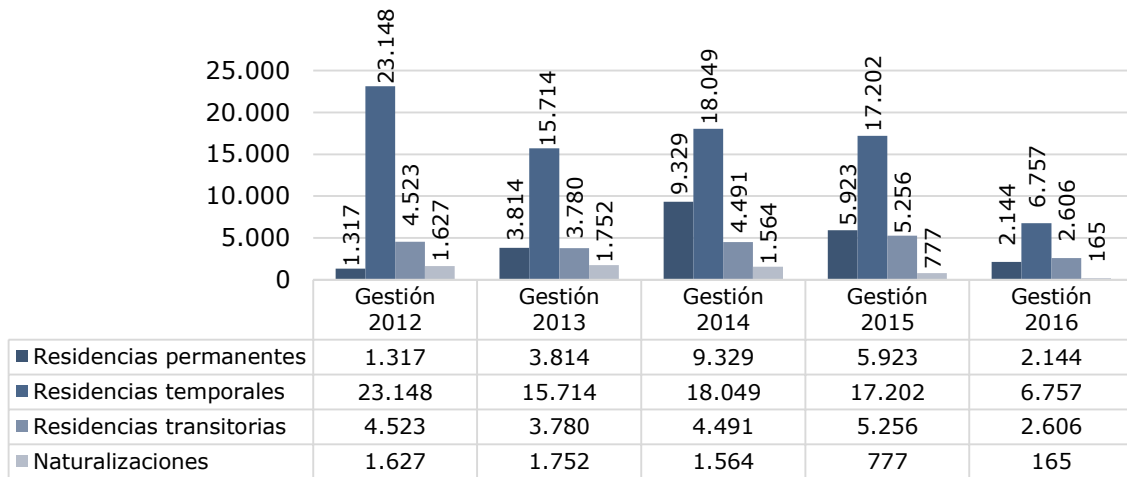
**GRÁFICO 23. TRÁMITES DE EXTRANJERÍA EMITIDOS
PERIODO 2012-2016***



Fuente: Dirección General de Migración
*Datos al 31 de mayo 2016

Realizada una comparación entre las gestiones 2012 a 2013 se redujo el número de trámites atendidos por la Dirección General de Migración en -17%, pasando de 33.608 a 33.275 trámites; para el año 2014 se incrementó en 30,9%, volviendo a disminuir al 2015 en -12,1%. Hasta mayo de 2016 se emitió un total de 19.560 trámites que representan el 43,9% del total de trámites de 2015.

GRÁFICO 24. PERMANENCIAS Y NATURALIZACIONES EMITIDAS PERIODO 2012-2016*



Fuente: Dirección General de Migración
*Datos al 31 de mayo 2016

Desde la gestión 2012 al mes de mayo de 2016, se emitieron 173.562 trámites de Extranjería, de los cuales 132.938 corresponden a trámites por residencias (permanentes, temporales y transitorias) y naturalizaciones, que equivale al 76,6% del total de trámites procesados.

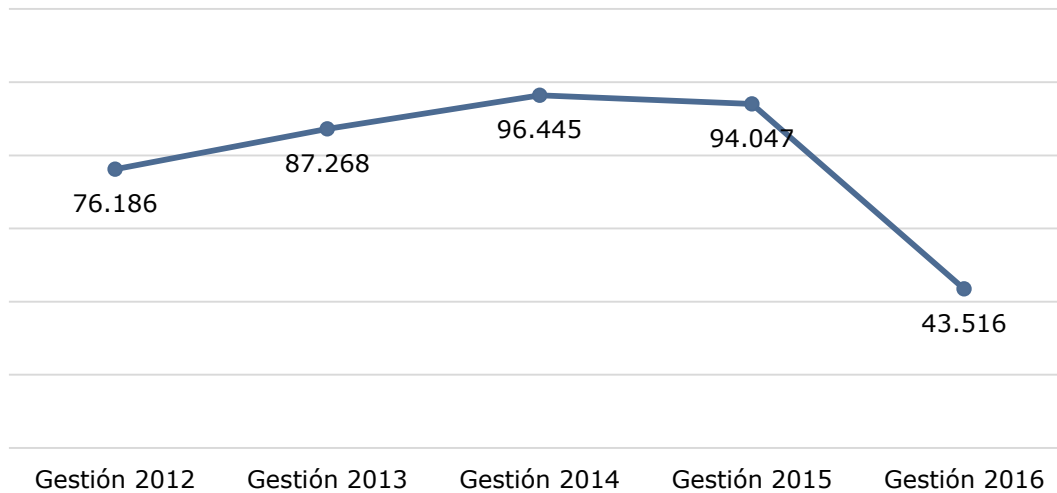
Entre 2012 y mayo de 2016, se atendieron trámites de residencias y naturalizaciones de personas extranjeras provenientes de Brasil, Perú, Argentina, España y Colombia que representaron el 65,7% del total de trámites del período que es igual a 129.938. A mayo de 2016, los trámites de personas procedentes de estos países representaron el 61% del total atendido el 2015.

Emisión de pasaportes corrientes

A partir de la gestión 2009, la Dirección General de Migración dio inicio a la emisión de Pasaportes de Lectura Mecánica en conformidad a las disposiciones establecidas en el Documento N° 9303 bajo Normativa OACI. Se cuenta con 3 Centros emisores en los departamentos de La Paz, Santa Cruz y Cochabamba y 9 Centros de captura en todos los departamentos de Bolivia. Los tiempos de

entrega del Pasaporte se redujeron significativamente, en los Centros Emisores el tiempo de entrega es de hasta 45 minutos y en los Centros de Captura hasta 24 horas.

**GRÁFICO 25. EMISIÓN DE PASAPORTES
PERIODO 2012-2016***

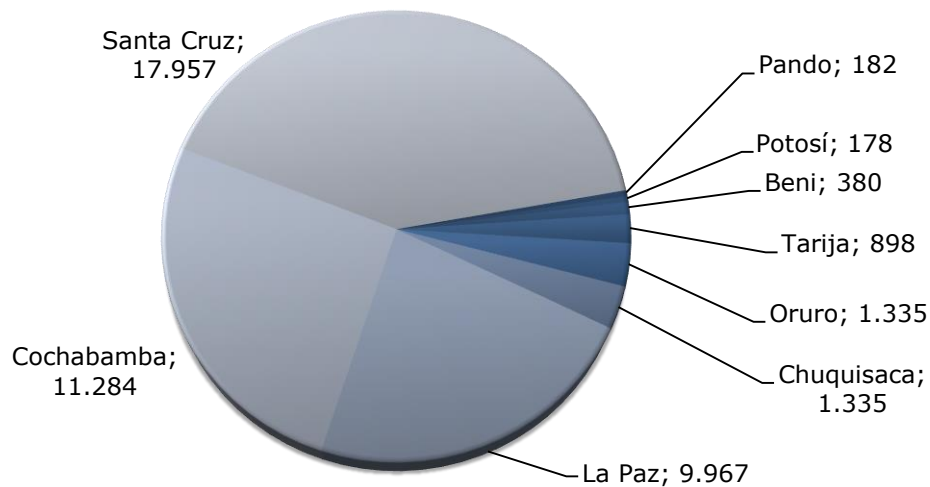


Fuente: Dirección General de Migración
*Datos al 31 de mayo 2016

Durante el período 2008 – 2011 se han emitido un total de 261.089 pasaportes y en el período 2012 – 2016 fueron 353.946 pasaportes., representando un incremento del 35,6% respecto del total del primer período.

Se presenta un cambio en la composición de la emisión por departamentos, durante el período 2008 – 2011, los departamentos de Tarija, Chuquisaca y La Paz tienen la mayor proporción de los pasaportes emitidos (87,8%); en tanto que durante el período 2012 – mayo 2016, la mayor emisión de pasaportes se produjo en los departamentos de La Paz, Santa Cruz y Cochabamba (87,9%).

GRÁFICO 26. PASAPORTES EMITIDOS SEGÚN DEPARTAMENTO PERIODO 2012-2016*



Fuente: Dirección General de Migración
*Datos al 31 de mayo 2016

Durante el período de enero 2012 a mayo 2016, el departamento que emitió la mayor cantidad de pasaportes fue Santa Cruz, con un 39,4% respecto del total, le sigue Cochabamba con una proporción igual a 24,5% y La Paz con un 24%. El 12.1% restante se distribuye entre los otros seis departamentos del país.

Los países de Chile, Estados Unidos y España son los tres primeros **países de destino** declarados por las y los bolivianos que tramitaron sus pasaportes en el período de 2012 a mayo de 2016. Más del 60% del total de pasaportes emitidos en este período, corresponden a estos tres países de destino.

Emisión de libreta de tripulante

La Libreta de Tripulante Terrestre (LTT) es expedida, en el marco de lo previsto en el artículo 20 de la Resolución 300 de la Comunidad Andina de Naciones (CAN). El titular de la LTT debe utilizarla para ingresar a cualquiera de los países de la CAN (Perú, Ecuador, Colombia, Bolivia), únicamente cuando esté desempeñando funciones al servicio de su empresa o de manera independiente. La posesión y el uso de la LTT no liberan al tripulante de la obligación de presentar cédula de identidad, licencia de conducir y la entrega de la tarjeta andina migratoria (TAM) de registro de entrada y salida.

Desde el mes de febrero de la gestión 2016, la DIGEMIG implementó la nueva Libreta de Tripulante que cuenta con altas medidas de seguridad, elaborada de acuerdo a normativa internacional OACI. La persona interesada puede obtener su Libreta de Tripulante en 45 minutos en los Centros emisores de La Paz,

Cochabamba y Santa Cruz y hasta en dos días en los Centros de captura del resto del país.

Libreta de Tripulante terrestre emitida hasta el 5 de febrero de 2016

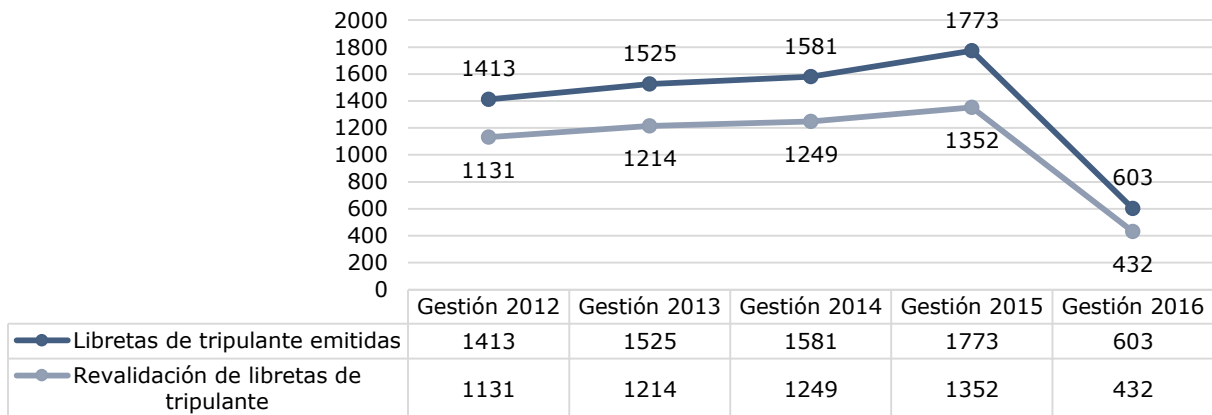


Nueva Libreta de Tripulante terrestre emitida desde el 06 de febrero de 2016



A continuación, se presentan datos estadísticos sobre la emisión de Libretas de Tripulantes desde la gestión 2012 a la fecha:

GRÁFICO 27. LIBRETAS DE TRIPULANTE TERRESTRE PERIODO 2012-2016*



Fuente: Dirección General de Migración

Entre 2012 y mayo de 2016 se emitió y revalidó un total de 12.273 libretas de tripulante, cuyo comportamiento es creciente de 2012 a 2015 con una tasa de crecimiento promedio igual al 7,1%. La emisión y revalidación de estas libretas entre enero y mayo de 2016 representa el 33,1% del total emitido durante el 2015. La tasa promedio de crecimiento en la emisión de estas libretas, de 2012 a 2015 es igual a 7,9%.

Asimismo, se emitieron un total de 5.378 revalidaciones de libretas de tripulante entre 2012 y mayo de 2016, de ellas, el 25,1% fue otorgado el año 2015. La revalidación de estas libretas presenta un comportamiento creciente, con una tasa promedio de incremento entre 2012 a 2015 igual a 6,2%.

c) Desafíos

- ✓ Contar con un marco jurídico actualizado implementado y difundido a nivel nacional.
- ✓ Reducir los tiempos de los trámites migratorios para brindar un mejor servicio a la ciudadanía.
- ✓ Automatizar los servicios migratorios que presta la Dirección General de Migración y contar con una base de datos única de personas segura con información biométrica y biográfica.
- ✓ Garantizar el ejercicio de sus derechos de personas extranjeras y den cumplimiento a sus obligaciones.
- ✓ Contar con un Sistema Integrado de Control Migratorio consolidado y una Red Virtual Migratoria que permite el intercambio de información segura en línea y en tiempo real en el 100% de las oficinas de Migración a nivel nacional.
- ✓ Mejorar la interoperabilidad de información con instituciones estratégicas estatales.
- ✓ Contar con una Plataforma de Inteligencia Migratoria que le permite tomar decisiones pertinentes y oportunas.

2.1.4.6. Recursos Humanos

El Ministerio de Gobierno cuenta con 1.459 personas que prestan su servicio en la institución, entre ellos se cuenta con servidores públicos de planta, consultores de línea y personal eventual.

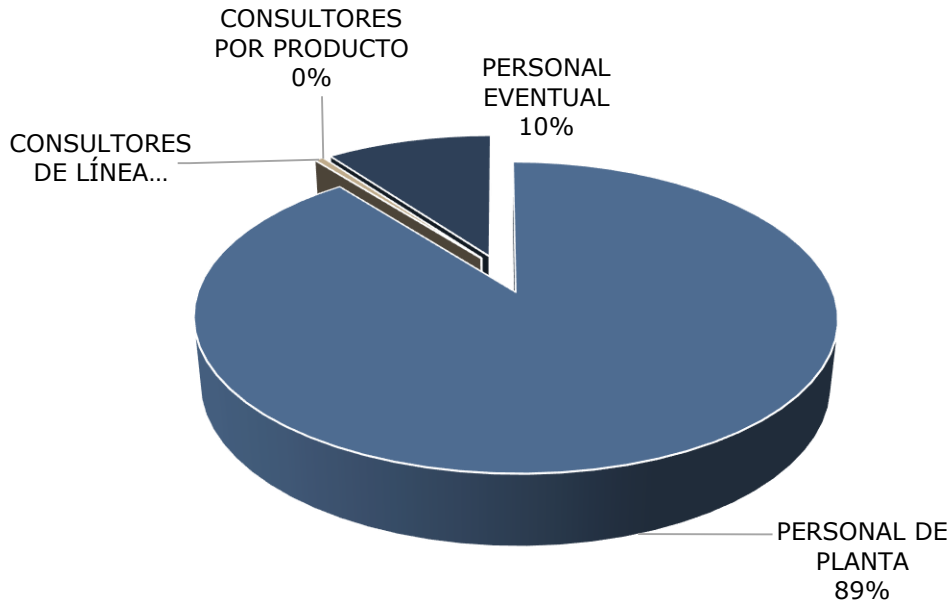
TABLA 28. PERSONAL DEL MINISTERIO DE GOBIERNO (2016)

PERSONAL DE PLANTA	CONSULTORES DE LÍNEA	CONSULTORES POR PRODUCTO	PERSONAL EVENTUAL	TOTAL
1.304	8	-	147	1.459

Fuente: Unidad de recursos humanos - Ministerio de Gobierno

Al mes de mayo de la gestión 2016, el 89% de los funcionarios del Ministerio de Gobierno, eran servidores públicos de planta, 10 % personal eventual y un 1% consultores de líneas.

GRÁFICO 28. DISTRIBUCIÓN PORCENTUAL DE PERSONAL (2016)



Fuente: Unidad de recursos humanos - Ministerio de Gobierno

El área organizacional que cuenta con mayores servidores públicos de planta es la Administración Central, comprendido por las áreas administrativas y de apoyo.

TABLA 29. PERSONAL MINISTERIO DE GOBIERNO POR ÁREAS Y UNIDADES ORGANIZACIONALES 2015

ÁREAS Y UNIDADES ORGANIZACIONALES	PERSONAL DE PLANTA	CONSULTORES DE LÍNEA	CONSULTORES POR PRODUCTO	PERSONAL EVENTUAL	TOTAL
ADM. CENTRAL (1)	317	7	-	24	348
DGM	291	1	-	-	292
DGRP	192	-	-	-	192
DGR	88	-	-	5	93
DIRCABI	82	-	-	6	88
VRIP (2)	29	-	-	-	29
VSC (3)	21	-	-	6	27
UELICN (4)	-	-	-	78	78
VDS-SC (5)	51	-	-	2	53
DGSC (6)	102	-	-	26	128
DGFELCN-TGN (7)	131	-	-	-	131
Total	1.304	8	-	147	1.459

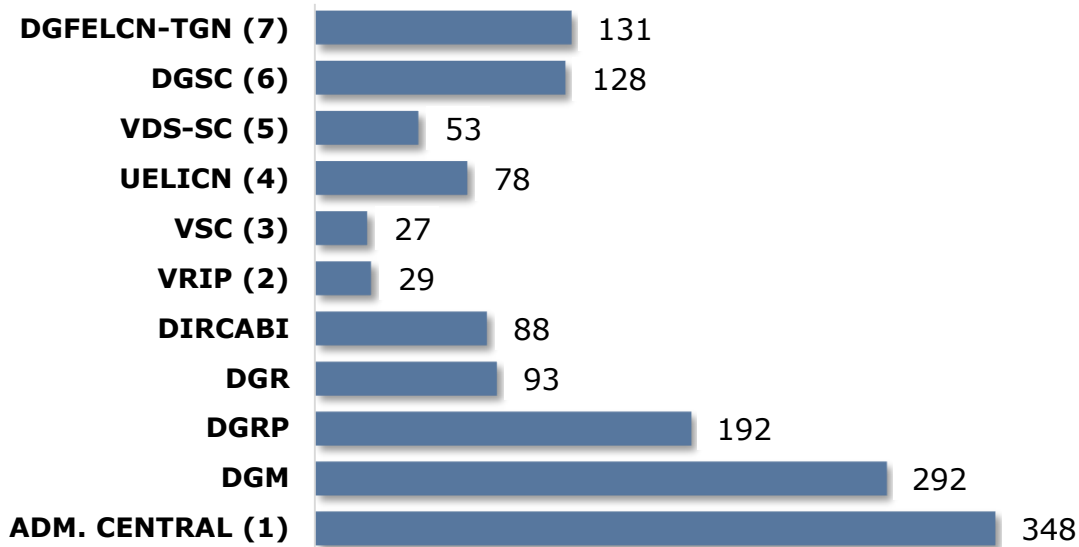
Fuente: Unidad de recursos humanos - Ministerio de Gobierno

(1) Administración Central - Ministerio de Gobierno.

(2) Viceministerio de Régimen Interior y Policía

- (3) Viceministerio de Seguridad Ciudadana
- (4) Unidad Ejecutora de Lucha Integral Contra el Narcotráfico
- (5) Viceministerio de Defensa Social y Sustancias Controladas.
- (6) Dirección General de Sustancias Controladas
- (7) Dirección General de Fuerza Especial de Lucha Contra el Narcotráfico - TGN

GRÁFICO 29. PERSONAL DEL MINISTERIO DE GOBIERNO POR ÁREAS Y UNIDADES ORGANIZACIONALES 2015



Fuente: Unidad de recursos humanos - Ministerio de Gobierno

En el departamento de La Paz, es donde se concentra la mayor cantidad de servidores públicos de planta, luego le sigue el Departamento de Santa Cruz y Cochabamba.

TABLA 30. PERSONAL DEL MINISTERIO DE GOBIERNO POR DEPARTAMENTO 2015

DEPARTAMENTO	PERSONAL DE PLANTA	CONSULTORES DE LÍNEA	CONSULTORES POR PRODUCTO	PERSONAL EVENTUAL	TOTAL
LA PAZ	801	8	-	88	897
SANTA CRUZ	138	-	-	14	152
COCHABAMBA	124	-	-	23	147
TARIJA	58	-	-	3	61
POTOSÍ	43	-	-	4	47
ORURO	42	-	-	1	43
BENI	47	-	-	12	59

CHUQUISACA	29	-	-	1	30
PANDO	22	-	-	1	23
Total	1.304	8	-	147	1.459

Fuente: Unidad de recursos humanos - Ministerio de Gobierno.

2.1.4.7. Recursos económicos y financieros

Desde el período 2010, al Ministerio de Gobierno se le han ido incrementando cada gestión los recursos que percibe y genera, siendo principalmente su origen el Tesoro General de la Nación y los recursos propios que genera.

**TABLA 31. RECURSOS ASIGNADOS AL MINISTERIO DE GOBIERNO
POR FUENTE DE FINANCIAMIENTO
GESTIÓN 2010 – 2015
(EXPRESADO EN BS.)**

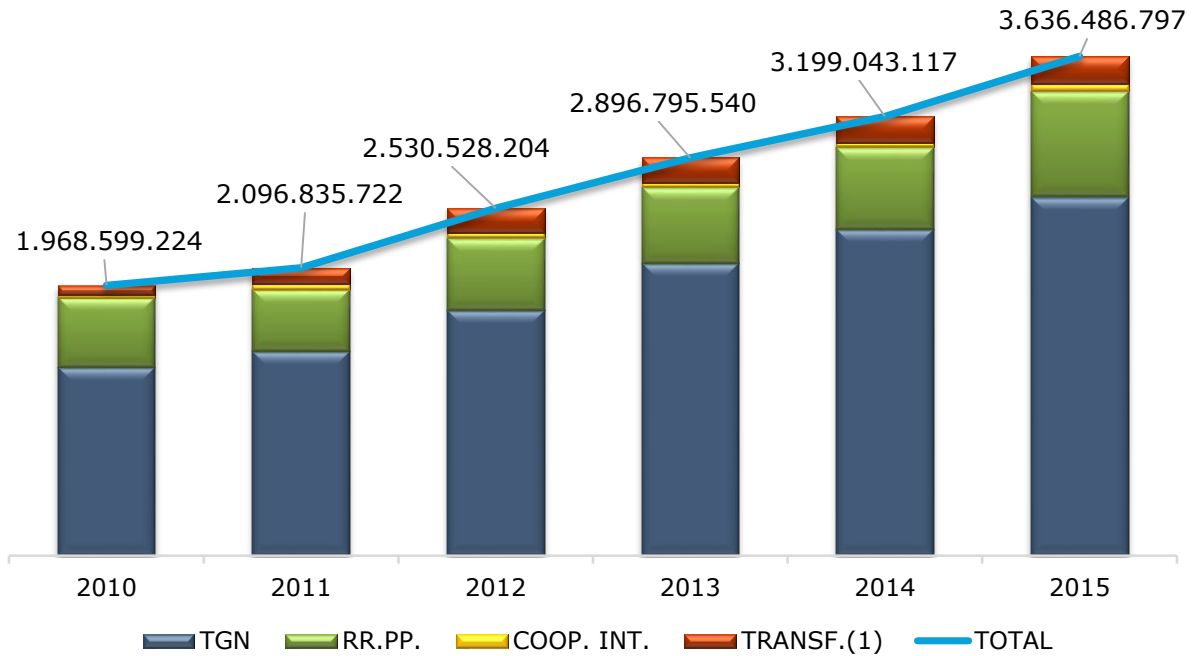
GESTIÓN	TGN	RR.PP.	COOP. INT.	TRANSF.(1)	TOTAL
2010	1.368.051.553	511.486.396	22.723.151	66.338.124	1.968.599.224
2011	1.488.617.863	449.569.277	37.949.621	120.698.961	2.096.835.722
2012	1.786.772.455	526.128.695	39.580.316	178.046.738	2.530.528.204
2013	2.128.666.249	557.459.959	28.046.258	182.623.074	2.896.795.540
2014	2.376.170.824	601.080.562	29.135.191	192.656.540	3.199.043.117
2015	2.610.561.597	772.836.003	49.389.241	203.699.956	3.636.486.797

Fuente: Presupuestos DGAA.

(1) Transferencias: Recursos específicos, donación externa, TGN-otros ingresos

La evolución del presupuesto para el período 2010 – 2015 es la siguiente:

GRÁFICO 30. EVOLUCIÓN DE RECURSOS ASIGNADOS AL MINISTERIO DE GOBIERNO POR FUENTE DE FINANCIAMIENTO GESTIÓN 2010 – 2015 (EXPRESADO EN BS.)



Fuente: Unidad Financiera – DGAA

2.1.4.8. Infraestructura

**TABLA 32. CONDICIONES DE INFRAESTRUCTURA
MINISTERIO DE GOBIERNO**

DESCRIPCIÓN	BUENA	REGULAR
Oficinas	114	52
Ambientes complementarios	95	47
Sala de reuniones	7	7
TOTAL	216	106

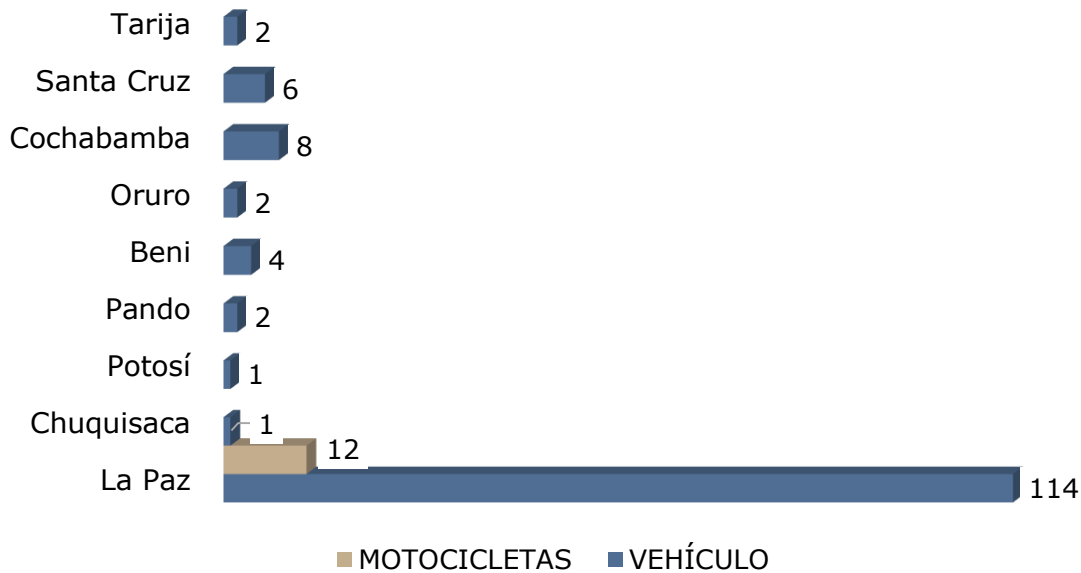
Fuente: Activos Fijos – DGAA

2.1.4.9. Parque Automotor

El área de transportes y mantenimiento, dependiente de la Unidad Administrativa, es el área encargada de la gestión de los medios de transporte que tiene a su disposición el Ministerio de Gobierno.

A nivel nacional el Ministerio cuenta con 140 vehículos y 12 motocicletas.

**GRÁFICO 31. MOTORIZADOS A NIVEL NACIONAL
MINISTERIO DE GOBIERNO**



Fuente: Área de transportes y mantenimiento.

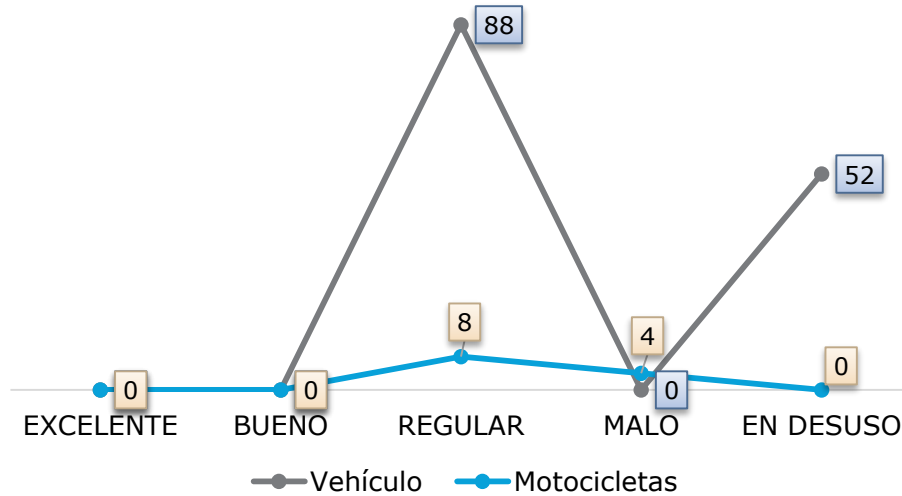
TABLA 33. MOTORIZADOS A NIVEL NACIONAL MINISTERIO DE GOBIERNO

Departamento	Vehículo	Motocicletas
La Paz	114	12
Chuquisaca	1	-
Potosí	1	-
Pando	2	-
Beni	4	-
Oruro	2	-
Cochabamba	8	-
Santa Cruz	6	-
Tarija	2	-
TOTAL	140	12

Fuente: Área de transportes y mantenimiento.

El 62% de los vehículos se encuentran en estado regular y el 38% en desuso, en el caso del estado de las motocicletas el 67% se encuentra en estado regular y malo el 33%.

GRÁFICO 32. ESTADO TÉCNICO DEL PARQUE AUTOMOTOR



Fuente: Área de transportes y mantenimiento.

TABLA 34. ESTADO DEL PARQUE AUTOMOTOR

DETALLE	EXCELENTE	BUENO	REGULAR	MALO	EN DESUSO
Vehículo	0	0	88	0	52
Motocicletas	0	0	8	4	0
TOTAL	0	0	96	4	52

Fuente: Área de transportes y mantenimiento.

2.1.4.10. Capacidades y falencias

CAPACIDADES	FALENCIAS
<ul style="list-style-type: none"> ✓ Atribuciones para proponer y generar políticas y acciones para la seguridad pública del Estado. ✓ Coordinación con las Gobernaciones Políticas de Seguridad Pública. ✓ Gestión transversal en la gestión pública nacional y de todo el Estado. ✓ Recursos humanos con capacidad técnica, administrativa, legal y operativa. ✓ Cumplimiento de la normativa vigente a nivel administrativo financiero ✓ Capacidad técnica operativa instalada a nivel nacional, ajustada a procedimientos y normativa legal actualizada y difundida. ✓ Coordinación con las Administraciones Distritales del Ministerio de Gobierno en el interior del País para el proceso oportuno de pagos. ✓ Capacidad de análisis y respuesta a coyunturas políticas de crisis y conflicto. ✓ Concertación a partir del dialogo y mediación con actores sociales estratégicos. ✓ Conocimiento del contexto carcelario del país. ✓ Equipo del Staff comprometido con la misión institucional. ✓ Capacidad de generar ingresos propios para el fortalecimiento de la Seguridad Pública. ✓ Compromiso político y liderazgo con el proceso de cambio. ✓ Acuerdos nacionales e internacionales para la regularización migratoria de ciudadanos extranjeros. 	<ul style="list-style-type: none"> ✓ Cultura centralista y administración ineficiente. ✓ Poca experiencia en procesos gerenciales. ✓ Deficiente supervisión, seguimiento y evaluación gerencial a resultados de la gestión. ✓ Insuficiente conocimiento sobre la gestión de financiamiento de proyectos. ✓ Carencia de políticas institucionales ✓ Insuficiente saneamiento documental y recuperación de bienes incautados. ✓ Escasa coordinación interna e insuficientes canales de comunicación, entre Viceministerios y Direcciones Generales. ✓ Trabajo desarticulado en lo sustantivo. ✓ Insuficientes espacios institucionales para determinación de prioridades estratégicas. ✓ Infraestructura precaria e insuficiente en los recintos penitenciarios. ✓ Infraestructura inadecuada y dispersa en las regionales y en general de todo el Ministerio.

2.2. Análisis Externo

2.2.1. Análisis PEST

Dimensión Política

- ❖ La Seguridad Ciudadana es una prioridad del Estado Plurinacional.
- ❖ Ministerio interlocutor válido para acuerdos con el órgano ejecutivo.

Dimensión Económica

- ❖ Gestión de financiamiento externo a proyectos de alto impacto del Ministerio de Gobierno.
- ❖ Financiamiento externo para tecnología y modernización.
- ❖ Coordinación y articulación con movimientos, organizaciones sociales e institucionales involucradas en seguridad pública y resolución de conflictos.
- ❖ Gestión del financiamiento de acciones estratégicas, asegurado, en el marco de la Ley de Seguridad Ciudadana, a través de los recursos del IDH.

Dimensión Social

- ❖ Predisposición de las organizaciones de derechos humanos y defensoría del pueblo, por colaborar en la gestión de conflictos.
- ❖ Mayor demanda por atención de temáticas de Seguridad Pública y respeto a derechos humanos.
- ❖ Elevada cobertura de los medios de comunicación hacia las temáticas fundamentales del ministerio.

Dimensión Tecnológica

- ❖ No se cuenta con articulación e interoperatividad de sistemas de información del Estado.
- ❖ Incorporación de nueva tecnología en actividades ilícitas.
- ❖ Vulnerabilidad de seguridad de los documentos de viaje de los ciudadanos bolivianos.

3. LINEAMIENTOS Y OBJETIVOS ESTRATÉGICOS

3.1. Principios y valores

Principios: Equidad de género, Pluralismo, Participación y Control Social, Confianza, Convergencia de esfuerzos.

Valores: Probidad, Transparencia, Responsabilidad, Solidaridad, Compromiso

3.2. Misión

“El Ministerio de Gobierno propone y desarrolla políticas y normas para garantizar la seguridad pública, fortaleciendo la lucha contra el narcotráfico, efectivizando estrategias de prevención y lucha contra el crimen, regulando el ingreso, tránsito, permanencia y salida de personas en territorio boliviano, velando por un sistema penitenciario que promueva la reinserción de las personas privadas de libertad, y asegurando el ejercicio pleno de los derechos, garantías constitucionales y el fortalecimiento de un gobierno democrático”

3.3. Visión

En el año 2020 “El Ministerio de Gobierno garantiza la seguridad ciudadana, el orden público, la paz y defensa de la sociedad a través de políticas públicas efectivas, logrando la convergencia de esfuerzos de instituciones públicas y privadas, generando la confianza y participación ciudadana en la construcción del vivir bien.”

3.4. Lineamientos Estratégicos

El Ministerio de Gobierno ha definido seis lineamientos estratégicos para la conducción del proceso de planificación en el marco del Plan de Desarrollo Económico Social 2016 – 2020.

1. Reforma y Modernización de la Policía Boliviana
2. Consolidación del Sistema Nacional de Seguridad Ciudadana
3. Nacionalización y Regionalización de Lucha Contra El Narcotráfico

4. Reforma del Régimen Penitenciario
5. Modernización de Sistema Migratorio
6. Gestión Institucional Pública, Eficiente y Transparente

Estos lineamientos sean desarrollado considerando los ámbitos que competen al Ministerio de Gobierno sus instituciones descentralizadas y la Policía Boliviana, además, consideran la idea fuerza del Pilar 11 "Transparencia en la Gestión Pública".

Para mantener un ordenamiento lógico dentro del proceso de planificación se ha identificado componentes que contiene cada uno de los lineamientos.

ILUSTRACIÓN 5. LINEAMIENTOS ESTRATÉGICOS



3.5. Objetivos Estratégicos

Los objetivos estratégicos se encuentran articulados a las acciones estratégicas del PEM, y están orientadas a cumplir los resultados y metas del Plan de Desarrollo Económico y Social 2016 – 2020 siguiendo cada uno de los lineamientos formulados en concordancia con cada uno de los ámbitos de acuerdo a las atribuciones del Ministerio de Gobierno. La agrupación por componente permite mantener un orden lógico para su implementación.

TABLA 35. LINEAMIENTO ESTRATÉGICO 1

L1. REFORMA Y MODERNIZACIÓN DE LA POLICÍA BOLIVIANA		
COMPONENTES	ACCIÓN (PEM)	OBJETIVOS ESTRATÉGICOS (PEI)
DESARROLLO NORMATIVO Y TRANSPARENCIA POLICIAL	Transformación y gestión institucional de la Policía Boliviana, a fin de contar con una Institución Policial científica, técnica y especializada.	Fortalecer la imagen institucional de la Policía Boliviana mediante la implementación de políticas y normas orientadas a la reforma policial, y la ejecución de acciones en materia de transparencia y lucha contra la corrupción Consolidar la transformación de la Policía Boliviana, como institución fundamental de Estado, a través de una gestión administrativa y operativa eficiente y transparente, para el cumplimiento efectivo de la Misión Constitucional y las funciones establecidas en la Ley Orgánica
	Implementación de políticas públicas en materia de régimen interior.	Precautelar la seguridad interna del Estado a partir de la implementación de políticas y acciones en coordinación con la Policía Boliviana para una atención oportuna del conflicto y la implementación de estrategias de regulación y control a la tenencia de armas

INFRAESTRUCTURA Y EQUIPAMIENTO A LA POLICÍA BOLIVIANA	Fortalecimiento de la infraestructura y equipamiento policial (cámaras de seguridad y otros), en coordinación con las Entidades Territoriales Autónomas.	Mejorar la capacidad de prevención y respuesta oportuna de la Policía Boliviana contra la delincuencia y el crimen organizado con la dotación de equipamiento moderno
--------------------------------------------------------------------------	----------------------------------------------------------------------------------------------------------------------------------------------------------	-----------------------------------------------------------------------------------------------------------------------------------------------------------------------

TABLA 36. LINEAMIENTO ESTRATÉGICO 2

L2. CONSOLIDACIÓN DEL SISTEMA NACIONAL DE SEGURIDAD CIUDADANA		
COMPONENTES	ACCIÓN (PEM)	OBJETIVOS ESTRATÉGICOS (PEI)
DESARROLLO NORMATIVO EN SEGURIDAD CIUDADANA	Desarrollo normativo que garantice la armonización entre los sistemas jurídicos en el marco de los Tratados Internacionales, la CPE	Fortalecer el Sistema Nacional de Seguridad Ciudadana a través del desarrollo de políticas y normas para contribuir a la convivencia pacífica
DESCONCENTRACIÓN DE SERVICIOS POLICIALES	Implementación del Plan Multisectorial de Desarrollo Integral de Seguridad Ciudadana incluyendo la construcción, equipamiento y gestión de las Estaciones Policiales Integrales.	Promover la desconcentración territorial de la Policía Boliviana, a través de la ejecución de proyectos y acciones concurrentes entre el gobierno central y las ETA's
CONSOLIDACIÓN DE LA TECNOLOGÍA PREVENTIVA	Modernización tecnológica de la Policía Boliviana	Prevenir y enfrenar el delito y el crimen organizado, a partir de la modernización tecnológica de la Policía Boliviana en coordinación con las ETA's



PREVENCIÓN DE LA VIOLENCIA, DELINCUENCIA Y LA GESTIÓN DEL RIESGO Y DESASTRES	Prevención, control y sanción de las acciones de trata y tráfico de personas y generación de condiciones para la reintegración de las víctimas	Establecer estrategias y acciones integrales que permitan la reducción de los índices de trata y tráfico de personas y delitos conexos, a través de la coordinación con instancias involucradas a nivel nacional e internacional
	Implementación del Plan Integral de Seguridad Ciudadana en coordinación con los Planes Territoriales de Desarrollo Integral de las ETAs.	Implementar planes, programas y acciones en el marco de la corresponsabilidad, fortaleciendo e integrando las capacidades de las instituciones involucradas en materia de seguridad ciudadana
	Implementación de acciones preventivas de seguridad ciudadana.	Consolidar el sistema de información de seguridad ciudadana para el diseño y ejecución de acciones preventivas pertinentes con la participación de la ciudadanía y las instituciones públicas y privadas
	Gestión integral de seguridad vial.	Implementar acciones de prevención y control de hechos de tránsito y factores de riesgo para mejorar las condiciones de seguridad vial a nivel nacional
	Fortalecimiento de las capacidades en rescate, extinción de incendios y apoyo a la sociedad.	Desarrollar herramientas e instrumentos de prevención y atención de emergencias y otras contingencias para el fortalecimiento de las capacidades operativas de respuesta oportuna en la gestión de riesgos

TABLA 37. LINEAMIENTO ESTRATÉGICO 3

L3. NACIONALIZACIÓN Y REGIONALIZACIÓN DE LA LUCHA CONTRA EL NARCOTRÁFICO		
COMPONENTES	ACCIÓN (PEM)	OBJETIVOS ESTRATÉGICOS (PEI)
REDUCCIÓN DE LA OFERTA	Ejecución de operativos de interdicción para el secuestro e incautación de cocaína, marihuana y sustancias químicas controladas, destrucción de fábricas, laboratorio, hoja de coca desviada y aprehensión de personas	Reducir el tráfico ilícito de sustancias controladas de manera integral, mediante el fortalecimiento de las capacidades institucionales en interdicción al narcotráfico, fiscalización de sustancias controladas; lucha contra la legitimación de ganancias ilícitas y administración de bienes incautados y confiscados
REDUCCIÓN DE LA DEMANDA	Prevención y reducción del consumo de drogas y alcohol en el ámbito educativo, familiar y comunitario	Fortalecer y consolidar las políticas públicas y programas en reducción de la demanda de drogas, a través de la implementación de la Red de Prevención Integral, Tratamiento, Rehabilitación y Reintegración de Personas con Adicciones y su Entorno
CONTROL DE CULTIVOS EXCEDENTARIOS DE COCA	Desarrollo e implementación de un programa concertado para reducir los cultivos excedentarios de coca	Controlar los cultivos excedentarios de coca mediante la racionalización y erradicación de los cultivos excedentarios de coca, en zonas legales y zonas ilegales (Áreas Protegidas, Parques Nacionales y Áreas no Permitidas), en todo el territorio nacional en el marco de los derechos humanos y el respeto de la madre tierra
RESPONSABILIDAD INTERNACIONAL COMPARTIDA	Regionalización de la lucha contra el narcotráfico (interdicción de sustancias químicas controladas, bienes incautados y legitimización de ganancias ilícitas)	Fortalecer las alianzas estratégicas a nivel bilateral, regional y multilateral, para enfrentar el tráfico ilícito de drogas y delitos conexos en el marco de la responsabilidad común, compartida y diferenciada

TABLA 38. LINEAMIENTO ESTRATÉGICO 4

L4. REFORMA DEL RÉGIMEN PENITENCIARIO		
COMPONENTES	ACCIÓN (PEM)	OBJETIVOS ESTRATÉGICOS (PEI)
DESARROLLO NORMATIVO DEL SISTEMA PENITENCIARIO	Patrocinio legal y defensa pública de imputados y privados de libertad.	Fortalecer el sistema penitenciario a nivel nacional a través de la implementación de herramientas de gestión que contemplen el desarrollo normativo, tecnológico y especialización del recurso humano.
INFRAESTRUCTURA DE CENTROS PENITENCIARIOS	Mejoramiento y ampliación de infraestructura para el régimen penitenciario.	Ampliar y refaccionar la infraestructura penitenciaria en coordinación con las ETA's para mejorar las condiciones de habitabilidad de las Personas Privadas de Libertad
REHABILITACIÓN Y REINSERCIÓN DE LOS PRIVADOS DE LIBERTAD	Programa de rehabilitación y reinserción social de los privados de libertad.	Promover la rehabilitación y reinserción social de las Personas Privadas de Libertad a través de la implementación de programas de salud, educación, trabajo, deporte y cultura; con instituciones públicas, privadas y la sociedad civil

TABLA 39. LINEAMIENTO ESTRATÉGICO 5

L5. MODERNIZACIÓN DEL SISTEMA MIGRATORIO		
COMPONENTE	ACCIÓN (PEM)	OBJETIVOS ESTRATÉGICOS (PEI)
MODERNIZACIÓN DE LA GESTIÓN MIGRATORIA	Implementación de pasaportes electrónicos con estándares internacionales y nuevas medidas de seguridad.	Fortalecer el Sistema Integrado de Gestión Migratoria mediante la modernización del pasaporte boliviano con altos niveles de seguridad y bajo estándares internacionales
FORTALECIMIENTO DEL CONTROL MIGRATORIO	Fortalecimiento y gestión del sistema migratorio.	Contribuir a la seguridad del Estado mediante la interacción digital de servicios migratorios que garanticen el ejercicio de los derechos y deberes de los ciudadanos nacionales y extranjeros

TABLA 40. LINEAMIENTO ESTRATÉGICO 6

L6. GESTIÓN INSTITUCIONAL PÚBLICA EFICIENTE Y TRANSPARENTE		
COMPONENTES	ACCIÓN (PEM)	OBJETIVOS ESTRATÉGICOS (PEI)
GESTIÓN POR RESULTADOS, MODERNA Y TRANSPARENTE	Desarrollo de una gestión eficiente que logre una administración institucional apropiada, utilizando adecuadamente los recursos y la planificación como herramienta de gestión institucional	Promover una gestión eficiente y transparente a través de la generación de herramientas e instrumentos administrativos, jurídicos, técnicos y comunicacionales, contribuyendo al nuevo modelo de servidor público en el marco del vivir bien.

4. PLANIFICACIÓN

4.1. Articulación de Acciones Estratégicas PEM al PDES 2016 – 2020

TABLA 41. MATRIZ DE ARTICULACIÓN

Pilar 1: Erradicar la pobreza extrema Meta 3: En Bolivia ya no existen las comunidades cautivas, ninguna forma de pongueaje y esclavismo y explotación en el trabajo infantil					
RESULTADO	LINEA BASE	INDICADOR DE IMPACTO	ACCION	PROYECTOS/PRODUCTOS	INDICADOR DE PROCESO
Resultado 22: Se ha avanzado significativamente hacia la reducción de la Trata y Tráfico de Personas y delitos conexos	18 campañas contra la trata y tráfico de personas	Número de campañas contra la trata y tráfico de personas	Acción 1.3.22.1: Prevención, control y sanción en la lucha contra la trata y tráfico de personas y generación de condiciones para la reintegración de las víctimas	-	Número de campañas contra la trata y tráfico de personas
Resultado 31: Se ha reducido el consumo de bebidas alcohólicas que genera violencia y el expendio de otras bebidas nocivas para la salud	48,5 % Prevalencia de consumo de alcohol a nivel nacional	Prevalencia de consumo de alcohol a nivel nacional	Acción 1.3.31.1: Prevención y reducción del consumo de drogas y alcohol en el ámbito educativo, familiar y comunitario	-	Número de Gobiernos Municipales que implementan programas y/o proyectos preventivos en ámbito educativo, familiar y comunitario
	25,1 % Prevalencia de consumo de tabaco a nivel nacional	Prevalencia de consumo de tabaco a nivel nacional			
	1,9 % Prevalencia de consumo de tranquilizantes nivel nacional	Prevalencia de consumo de tranquilizantes nivel nacional			

Pilar 11: Soberanía y transparencia en la gestión pública

Meta 1: Gestión Pública transparente, con servidores públicos éticos, competentes y comprometidos que luchan contra la corrupción

RESULTADO	LINEA BASE	INDICADOR DE IMPACTO	ACCION	PROYECTOS/PRODUCTOS	INDICADOR DE PROCESO
Resultado 298: Se ha implementado un modelo de servicio público inclusivo, intercultural y comprometido con la concreción del Vivir Bien			Acción 11.1.298.6: Desarrollo de una gestión eficiente que logre una administración institucional apropiada, utilizando adecuadamente los recursos y la planificación como herramienta de gestión institucional	-	Porcentaje de ejecución de gasto corriente

Pilar 11: Soberanía y transparencia en la gestión pública

Meta 2: Sistema judicial transparente que garantiza justicia para todos y todas

RESULTADO	LINEA BASE	INDICADOR DE IMPACTO	ACCION	PROYECTOS/PRODUCTOS	INDICADOR DE PROCESO
Resultado 303: Se ha transformado el Sistema de Justicia, en el marco de la Cumbre Nacional de Justicia, garantizando el acceso, celeridad y juicio justo, con ética, transparencia y valores del Vivir Bien	21 Normas aprobadas	Número de normas en materia de seguridad ciudadana proyectadas y enviadas a las instancias correspondientes para su aprobación	Acción 11.2.303.4: Desarrollo normativo que garantice la armonización entre los sistemas jurídicos en el marco de los Tratados Internacionales, la CPE	Desarrollo normativo para la transformación de la justicia (Producto)	Número de normas proyectadas y enviadas a las instancias correspondientes para su aprobación
Resultado 306: Se ha logrado que al menos 60% de las personas privadas de libertad tengan sentencia ejecutoriada	67% de centros penitenciarios urbanos que cuentan con condiciones mínimamente regulares de habitabilidad	Porcentaje de centros penitenciarios urbanos que cuentan con condiciones mínimamente regulares de habitabilidad	Acción 11.2.303.2: Patrocinio legal y defensa pública de imputados y privados de libertad	Sistema penitenciario que respete los derechos humanos de los privados de libertad (Producto)	Número de centros penitenciarios en el área urbana con acceso a salud, educación y trabajo

Pilar 11: Soberanía y transparencia en la gestión pública

Meta 3: Seguridad Ciudadana para una Vida sin Violencia

RESULTADO	LINEA BASE	INDICADOR DE IMPACTO	ACCION	PROYECTOS/PRODUCTOS	INDICADOR DE PROCESO
Resultado 308: Se ha transformado institucionalmente la Policía boliviana para contar con una Institución Policial científica, técnica y especializada con servicios desconcentrados para la prevención del delito y la inseguridad pública, en favor de la comunidad	3 Nivel de percepción de confianza en la Policía Boliviana	Percepción de confianza en la Policía Boliviana	Acción 11.3.308.1: Transformación y gestión institucional de la Policía Boliviana, a fin de contar con una Institución Policial científica, técnica y especializada	-	Porcentaje de disminución de hechos de corrupción al interior de la Policía Boliviana
Resultado 309: Se ha fortalecido a la Policía boliviana con equipamiento e infraestructura moderna	34 % de municipios que cuentan con centros de monitoreo y video vigilancia	Porcentaje de municipios que cuentan con centros de monitoreo y video vigilancia	Acción 11.3.309.1: Fortalecimiento de la infraestructura y equipamiento policial (cámaras de seguridad y otros), en coordinación con las Entidades Territoriales Autónomas	-	Número de Centros de Monitoreo y Video Vigilancia instalados
			Acción 11.3.309.2: Modernización tecnológica de la policía boliviana	Modernización científica, tecnológica y técnica de la Policía Boliviana para un servicio eficiente en prevención e investigación (Inversión PDES)	Porcentaje de tecnología implementada para la modernización de la Policía Boliviana
				Integración de los sistemas de tecnología para la prevención del delito (Inversión PDES)	
			Consolidación de los sistemas de información con enfoque integral (Inversión PDES)		



			Acción 11.3.309.3: Fortalecimiento de las capacidades en rescate, extinción de incendios y apoyo a la sociedad	-	Número de EPIs que cuentan con capacidades en rescate, extinción de incendios
Resultado 310: Se cuenta con al menos una Estación Policial Integral en 50 municipios en coordinación con la Entidades Territoriales Autónomas	10 Municipios cuentan con Estaciones Policiales Integrales	Número de municipios cuentan Estaciones Policiales Integrales	Acción 11.3.310.1: Implementación del Plan Multisectorial de Desarrollo Integral de Seguridad Ciudadana incluyendo la construcción, equipamiento y gestión de las estaciones policiales integrales	Gestión para la construcción, equipamiento y de las Estaciones Policiales Integrales (EPI's) (Producto)	Número de Estaciones Policiales Integrales implementadas y en funcionamiento
				Programa de infraestructura policial en el marco de la Ley de Seguridad Ciudadana en coordinación con las Eta's (Inversión PDES)	
Resultado 311: Se ha reducido los delitos contra la vida, integridad y dignidad, contra la propiedad y accidentes de tránsito	6,40 Tasa de homicidios a nivel nacional por cada 100.000 habitantes	Tasa de homicidios a nivel nacional por cada 100.000 habitantes	Acción 11.3.311.1: Implementación del Plan Integral de Seguridad Ciudadana en coordinación con los Planes Territoriales de Desarrollo Integral de las ETAs	-	Número de planes de seguridad ciudadana desarrollados e implementados en departamentos y municipios
			Acción 11.3.311.2: Gestión integral de seguridad vial	-	Número de planes y programas de seguridad vial desarrollados e implementados por departamento



<p>Resultado 313: Se ha reducido en 5% las tasas de criminalidad y violencia y se ha elevado la percepción de seguridad en un 10%, con la articulación del Sistema Nacional de Seguridad Ciudadana, con acciones preventivas a nivel nacional, especialmente para la población de regiones con mayor incidencia criminal y más vulnerable</p>	<p>59,20% de familias que perciben a la inseguridad y delincuencia como principal problema en el país</p>	<p>Porcentaje de familias que perciben a la inseguridad y delincuencia como principal problema en el país</p>	<p>Acción 11.3.313.1: Implementación de acciones preventivas de seguridad ciudadana</p>	<p>Implementación de Estrategias Educativas, Comunicacionales y Preventivas con Participación Ciudadana (Inversión PDES)</p>	<p>Número de campañas educativas realizadas</p>
			<p>Acción 11.3.313.2: Implementación de políticas públicas en materia de régimen interior</p>	-	<p>Porcentaje de personas con tenencia de armas registrados y carnetizados</p>
<p>Resultado 314: Se ha incrementado en un 20% los operativos de interdicción al tráfico ilícito de sustancias controladas y se ha reducido en 5% la prevalencia de consumo de alcohol y otras drogas</p>	<p>12.114 operativos de interdicción realizados</p>	<p>Tasa de crecimiento de los operativos de interdicción realizados a nivel nacional</p>	<p>Acción 11.3.314.1: Regionalización de la lucha contra el narcotráfico (interdicción de sustancias químicas controladas, bienes incautados y legitimización de ganancias ilícitas)</p>	-	<p>Nº de acuerdos y/o compromisos suscritos a nivel bilateral o regional para fortalecer la lucha contra el narcotráfico y delitos conexos.</p>
			<p>Acción 11.3.314.2: Ejecución de operativos de interdicción para el secuestro e incautación de cocaína, marihuana y sustancias químicas controladas, destrucción de fábricas, laboratorio, hoja de coca desviada y aprehensión de personas</p>	-	<p>Número operativos de interdicción</p>



			Acción 11.3.314.3: Desarrollo e implementación de un programa concertado para reducir los cultivos excedentarios de coca	-	Hectáreas racionalizadas y erradicadas de cultivos excedentarios de coca
Resultado 315: Se cuenta con un sistema penitenciario con enfoque humanístico y se ha mejorado la situación de las personas privadas de libertad en términos de hacinamiento y habitabilidad en los centros penitenciarios, incluyendo infraestructura, equipamiento y tecnología	63% de centros penitenciarios urbanos que cuentan con condiciones mínimamente regulares de habitabilidad	Porcentaje de centros penitenciarios urbanos que cuentan con condiciones mínimamente regulares de habitabilidad	Acción 11.3.315.1: Mejoramiento y ampliación de infraestructura para el régimen penitenciario	Centros con un nuevo enfoque penitenciario, respetando los DDHH de los privados de libertad en coordinación con instituciones del órgano ejecutivo, organismos no gubernamentales y las Eta's (Inversión PDES)	Número de centros penitenciarios con mejoramiento y/o ampliación de infraestructura
				Ampliación, Refacción y Construcción del Penal de Morros Blancos - Tarija (Proyecto de continuidad)	
			Acción 11.3.315.2: Programa de rehabilitación y reinserción social de los privados de libertad	-	Número de Centros Penitenciarios con programas de rehabilitación y reinserción social implementados
Resultado 316: La mayoría de las personas en tránsito de y hacia el país son registradas en el Sistema Integral de Control Migratorio en línea y en tiempo real	67% de puestos de control migratorio fijo que cuentan con módulos de control de control	Porcentaje de puestos de control migratorio fijo que cuentan con módulos de control migratorio automatizado (SICOMIG).	Acción 11.3.316.1: Implementación de pasaportes electrónicos con estándares internacionales y nuevas medidas de seguridad	Implementación de pasaportes electrónicos (chip) con estándares internacionales y nuevas medidas de seguridad (Inversión PDES)	Porcentaje de emisión de pasaportes electrónicos a personas nacionales que solicitan pasaporte

	migratorio automatizado		Acción 11.3.316.2: Fortalecimiento y gestión del sistema migratorio	Fortalecimiento del control migratorio a través de la automatización de puestos de control fijo y móvil a nivel nacional (Inversión PDES)	Porcentaje de puestos de control fijo y móvil que cuentan con equipamiento y tienen instalados los sistemas automatizados de control migratorio
--	-------------------------	--	---------------------------------------------------------------------	-------------------------------------------------------------------------------------------------------------------------------------------	-------------------------------------------------------------------------------------------------------------------------------------------------

4.2. Programación de Acciones

TABLA 42. MATRIZ DE PROGRAMACIÓN DE ACCIONES

Pilar 1: Erradicar la pobreza extrema							
Meta 3: En Bolivia ya no existen las comunidades cautivas, ninguna forma de pongueaje y esclavismo y explotación en el trabajo infantil							
Acciones	Producto/Proyecto	Entidades	2016	2017	2018	2019	2020
Resultado 22: Se ha avanzado significativamente hacia la reducción de la Trata y Tráfico de Personas y delitos conexos							
Acción 1.3.22.1: Prevención, control y sanción de las acciones de trata y tráfico de personas y generación de condiciones para la reintegración de las víctimas		Viceministerio de Seguridad Ciudadana	20 campañas contra la trata y tráfico de personas	22 campañas contra la trata y tráfico de personas	25 campañas contra la trata y tráfico de personas	25 campañas contra la trata y tráfico de personas	25 campañas contra la trata y tráfico de personas
Pilar 1: Erradicar la pobreza extrema							
Meta 5: Combatir la pobreza espiritual							
Acciones	Producto/Proyecto	Entidades	2016	2017	2018	2019	2020

Resultado 31: Se ha reducido el consumo de bebidas alcohólicas que genera violencia y el expendio de otras bebidas nocivas para la salud

Acción 1.5.31.1: Prevención y reducción del consumo de drogas y alcohol en el ámbito educativo, familiar y comunitario	Viceministerio de Defensa Social y Sustancias Controladas S.C. CONALTID	5 Gobiernos Municipales implementan programas preventivos en ámbito educativo, familiar y comunitario	20 Gobiernos Municipales implementan programas preventivos en ámbito educativo, familiar y comunitario	20 Gobiernos Municipales implementan programas preventivos en ámbito educativo, familiar y comunitario	20 Gobiernos Municipales implementan programas preventivos en ámbito educativo, familiar y comunitario	20 Gobiernos Municipales implementan programas preventivos en ámbito educativo, familiar y comunitario
---------------------------------------------------------------------------------------------------------------------------	----------------------------------------------------------------------------	-------------------------------------------------------------------------------------------------------	--------------------------------------------------------------------------------------------------------	--------------------------------------------------------------------------------------------------------	--------------------------------------------------------------------------------------------------------	--------------------------------------------------------------------------------------------------------

Pilar 11: Soberanía y transparencia en la gestión pública

Meta 1: Gestión Pública transparente, con servidores públicos éticos, competentes y comprometidos que luchan contra la corrupción

Acciones	Producto/Proyecto	Entidades	2016	2017	2018	2019	2020
Resultado 298: Se ha implementado un modelo de servicio público inclusivo, intercultural y comprometido con la concreción del Vivir Bien							
Acción 11.1.298.6: Desarrollo de una gestión eficiente que logre una administración institucional apropiada, utilizando adecuadamente los recursos y la planificación como herramienta de gestión institucional	Administración Central Ministerio de Gobierno	de	75% de ejecución de recursos	75% de ejecución de recursos	75% de ejecución de recursos	75% de ejecución de recursos	75% de ejecución de recursos

Pilar 11: Soberanía y transparencia en la gestión pública

Meta 2: Sistema judicial transparente que garantiza justicia para todos y todas.

Acciones	Producto/Proyecto	Entidades	2016	2017	2018	2019	2020
Resultado 303: Se ha transformado el Sistema de Justicia, en el marco de la Cumbre Nacional de Justicia, garantizando el acceso, celeridad y juicio justo, con ética, transparencia y valores del Vivir Bien							



Acción 11.3.303.1: Desarrollo normativo que garantice la armonización entre los sistemas jurídicos en el marco de los Tratados Internacionales, la CPE	Desarrollo normativo para la transformación de la justicia	Viceministerio de Seguridad Ciudadana	1 norma proyectada y enviada a las instancias correspondientes para su aprobación	2 normas proyectadas y enviada a las instancias correspondientes para su aprobación	2 normas proyectadas y enviadas a las instancias correspondientes para su aprobación	2 normas proyectadas y enviadas a las instancias correspondientes para su aprobación	2 normas proyectadas y enviadas a las instancias correspondientes para su aprobación
--------------------------------------------------------------------------------------------------------------------------------------------------------	------------------------------------------------------------	---------------------------------------	-----------------------------------------------------------------------------------	-------------------------------------------------------------------------------------	--------------------------------------------------------------------------------------	--------------------------------------------------------------------------------------	--------------------------------------------------------------------------------------

Resultado 306: Se ha logrado que al menos 60% de las personas privadas de libertad tengan sentencia ejecutoriada

Acción 11.3.306.1: Patrocinio legal y defensa pública de imputados y privados de libertad	Sistema penitenciario que respete los derechos humanos de los privados de libertad	Dirección General de Régimen Penitenciario	9 centros penitenciarios en el área urbana cuentas con acceso a salud, educación y trabajo	9 centros penitenciarios en el área urbana cuentas con acceso a salud, educación y trabajo	9 centros penitenciarios en el área urbana cuentas con acceso a salud, educación y trabajo	9 centros penitenciarios en el área urbana cuentas con acceso a salud, educación y trabajo	9 centros penitenciarios en el área urbana cuentas con acceso a salud, educación y trabajo
-------------------------------------------------------------------------------------------	------------------------------------------------------------------------------------	--------------------------------------------	--------------------------------------------------------------------------------------------	--------------------------------------------------------------------------------------------	--------------------------------------------------------------------------------------------	--------------------------------------------------------------------------------------------	--------------------------------------------------------------------------------------------

Pilar 11: Soberanía y transparencia en la gestión pública

Meta 3: Seguridad Ciudadana para una Vida sin Violencia

Acciones	Producto/Proyecto	Entidades	2016	2017	2018	2019	2020
Resultado 308: Se ha transformado institucionalmente la Policía Boliviana para contar con una Institución Policial, científica, técnica y especializada con servicios desconcentrados							
Acción 11.3.308.1: Transformación y gestión institucional de la Policía Boliviana, a fin de contar con una Institución Policial científica, técnica y especializada		Viceministerio de Régimen Interior y Policía Boliviana	10% de disminución de la corrupción al interior de la Policía Boliviana	20% de disminución de la corrupción al interior de la Policía Boliviana	20% de disminución de la corrupción al interior de la Policía Boliviana	10% de disminución de la corrupción al interior de la Policía Boliviana	20% de disminución de la corrupción al interior de la Policía Boliviana
Resultado 309: Se ha fortalecido a la Policía Boliviana con equipamiento e infraestructura moderna.							

Acción 11.3.309.1: Fortalecimiento de la infraestructura y equipamiento policial (cámaras de seguridad y otros), en coordinación con las Entidades Territoriales Autónomas	Viceministerio de Seguridad Ciudadana Policía Boliviana	3 Centros de Monitoreo y Video Vigilancia Instalados	7 Centros de Monitoreo y Video Vigilancia Instalados	8 Centros de Monitoreo y Video Vigilancia Instalados	7 Centros de Monitoreo y Video Vigilancia Instalados	8 Centros de Monitoreo y Video Vigilancia Instalados
Acción 11.3.309.2: Modernización tecnológica de la Policía Boliviana	Viceministerio de Seguridad Ciudadana Policía Boliviana	-	35% de tecnología implementada para la modernización de la Policía Boliviana	25% de tecnología implementada para la modernización de la Policía Boliviana	20% de tecnología implementada para la modernización de la Policía Boliviana	20% de tecnología implementada para la modernización de la Policía Boliviana
Acción 11.3.309.3: Fortalecimiento de las capacidades en rescate, extinción de incendios y apoyo a la sociedad	Viceministerio de Seguridad Ciudadana Policía Boliviana	2 EPIS cuentan con capacidades en rescate, extinción de incendios	10 EPIS cuentan con capacidades en rescate, extinción de incendios	11 EPIS cuentan con capacidades en rescate, extinción de incendios	12 EPIS cuentan con capacidades en rescate, extinción de incendios	13 EPIS cuentan con capacidades en rescate, extinción de incendios
Resultado 310: Se cuenta con al menos una Estación Policial Integral en 50 municipios en coordinación con la Entidades Territoriales Autónomas.						
Acción 11.3.310.1: Implementación del Plan Multisectorial de Desarrollo Integral de Seguridad Ciudadana incluyendo la construcción, equipamiento y gestión de las Estaciones Policiales Integrales	Viceministerio de Seguridad Ciudadana Policía Boliviana	2 Estaciones Policiales Integrales implementadas y en funcionamiento	10 Estaciones Policiales Integrales implementadas y en funcionamiento	11 Estaciones Policiales Integrales implementadas y en funcionamiento	12 Estaciones Policiales Integrales implementadas y en funcionamiento	13 Estaciones Policiales Integrales implementadas y en funcionamiento
Resultado 311: Se ha reducido los delitos contra la vida, integridad y dignidad, contra la propiedad y accidentes de Tránsito.						
Acción 11.3.311.1: Implementación del Plan Integral de Seguridad Ciudadana en coordinación con los Planes Territoriales de Desarrollo Integral de las ETAs	Viceministerio de Seguridad Ciudadana	9 planes de Seguridad Ciudadana desarrollados e implementados en departamentos y/o municipios	9 planes de Seguridad Ciudadana desarrollados e implementados en departamentos y/o municipios	9 planes de Seguridad Ciudadana desarrollados e implementados en departamentos y/o municipios	9 planes de Seguridad Ciudadana desarrollados e implementados en departamentos y/o municipios	9 planes de Seguridad Ciudadana desarrollados e implementados en departamentos y/o municipios
Acción 11.3.311.2: Gestión integral de seguridad vial	Viceministerio de Seguridad Ciudadana	9 planes y/o programas de seguridad vial desarrollados e	9 planes y/o programas de seguridad vial desarrollados e	9 planes y/o programas de seguridad vial desarrollados e	9 planes y/o programas de seguridad vial desarrollados e	9 planes y/o programas de seguridad vial desarrollados e

			implementados por departamento	implementados por departamento	implementados por departamento	implementados por departamento	implementados por departamento	
Resultado 313: Se ha reducido en 5% las tasas de criminalidad y violencia y se ha elevado la percepción de seguridad en un 10%, con la articulación del Sistema Nacional de Seguridad Ciudadana, con acciones preventivas a nivel nacional, especialmente para la población de regiones con mayor incidencia criminal y más vulnerable.								
Acción 11.3.313.1: Implementación de acciones preventivas de seguridad ciudadana	Implementación de estrategias educativas, comunicacionales y preventivas con participación ciudadana	Viceministerio de Seguridad Ciudadana Observatorio Nacional de Seguridad Ciudadana	5 campañas educativas realizadas	5 campañas educativas realizadas	5 campañas educativas realizadas	5 campañas educativas realizadas	5 campañas educativas realizadas	
Acción 11.3.313.2: Implementación de políticas públicas en materia de régimen interior		Viceministerio de Régimen Interior y Policía	10% personas con tenencia de armas registrados y carnetizados	22% personas con tenencia de armas registrados y carnetizados	22% personas con tenencia de armas registrados y carnetizados	23% personas con tenencia de armas registrados y carnetizados	23% personas con tenencia de armas registrados y carnetizados	
Resultado 314: Se ha incrementado en un 20% los operativos de interdicción al tráfico ilícito de sustancias controladas y se ha reducido en 5% la prevalencia de consumo de alcohol y otras drogas.								
Acción 11.3.314.1: Regionalización de la lucha contra el narcotráfico (interdicción de sustancias químicas controladas, bienes incautados y legitimización de ganancias ilícitas)		Viceministerio de Defensa Social y Sustancias Controladas SC - CONALTID	2 acuerdos y/o compromisos suscritos a nivel bilateral o regional para fortalecer la lucha contra el narcotráfico y delitos conexos	2 acuerdos y/o compromisos suscritos a nivel bilateral o regional para fortalecer la lucha contra el narcotráfico y delitos conexos	2 acuerdos y/o compromisos suscritos a nivel bilateral o regional para fortalecer la lucha contra el narcotráfico y delitos conexos	2 acuerdos y/o compromisos suscritos a nivel bilateral o regional para fortalecer la lucha contra el narcotráfico y delitos conexos	2 acuerdos y/o compromisos suscritos a nivel bilateral o regional para fortalecer la lucha contra el narcotráfico y delitos conexos	
Acción 11.3.314.2: Ejecución de operativos de interdicción para el secuestro e incautación de cocaína, marihuana y sustancias químicas controladas, destrucción de fábricas, laboratorio, hoja de coca desviada y aprehensión de personas		Viceministerio de Defensa Social y Sustancias Controladas UELICN DIRCABI	12.940 Operativos de Interdicción realizados	13.396 Operativos de Interdicción realizados	13.870 Operativos de Interdicción realizados	14.361 Operativos de Interdicción realizados	14.870 Operativos de Interdicción realizados	

Acción 11.3.314.3: Desarrollo e implementación de un programa concertado para reducir los cultivos excedentarios de coca	Viceministerio de Defensa Social y Sustancias Controladas UELICN	9.000 hectáreas racionalizadas y erradicadas de cultivos excedentarios de coca	8.200 hectáreas racionalizadas y erradicadas de cultivos excedentarios de coca	7.000 hectáreas racionalizadas y erradicadas de cultivos excedentarios de coca	6.200 hectáreas racionalizadas y erradicadas de cultivos excedentarios de coca	5.500 hectáreas racionalizadas y erradicadas de cultivos excedentarios de coca	
Resultado 315: Se cuenta con un sistema penitenciario con enfoque humanístico y se ha mejorado la situación de las personas privadas de libertad en términos de hacinamiento y habitabilidad en los centros penitenciarios, incluyendo infraestructura, equipamiento y tecnología.							
Acción 11.3.315.1: Mejoramiento y ampliación de infraestructura para el Régimen Penitenciario	Centros con un nuevo enfoque penitenciario, respetando los DDHH de los privados de libertad en coordinación con instituciones del órgano ejecutivo, organismos no gubernamentales y las ETA's Ampliación, Refacción y Construcción del Penal de Morros Blancos - Tarija	Dirección General de Régimen Penitenciario	1 Centro Penitenciario con mejoramiento y/o ampliación de infraestructura	2 Centros Penitenciarios con mejoramiento y/o ampliación de infraestructura	3 Centros Penitenciarios con mejoramiento y/o ampliación de infraestructura	2 Centros Penitenciarios con mejoramiento y/o ampliación de infraestructura	1 Centro Penitenciario con mejoramiento y/o ampliación de infraestructura
Acción 11.3.315.2: Acción 2: Programa de rehabilitación y reinserción social de los privados de libertad	Dirección General de Régimen Penitenciario	9 Centros Penitenciarios cuentan con programas de rehabilitación y reinserción social implementados	9 Centros Penitenciarios cuentan con programas de rehabilitación y reinserción social implementados	11 Centros Penitenciarios cuentan con programas de rehabilitación y reinserción social implementados	13 Centros Penitenciarios cuentan con programas de rehabilitación y reinserción social implementados	15 Centros Penitenciarios cuentan con programas de rehabilitación y reinserción social implementados	
Resultado 316: La mayoría de las personas en tránsito de y hacia el país son registradas en el sistema integral de control migratorio en línea y en tiempo real.							
Acción 11.3.316.1: Implementación de pasaportes	Implementación de pasaportes electrónicos (chip) con estándares	Dirección General de Migración	25% de pasaportes electrónicos a	25% de pasaportes electrónicos a	25% de pasaportes electrónicos a	25% de pasaportes electrónicos a	

electrónicos con estándares internacionales y nuevas medidas de seguridad	internacionales y nuevas medidas de seguridad			personas nacionales que solicitan pasaporte	personas nacionales que solicitan pasaporte	personas nacionales que solicitan pasaporte	personas nacionales que solicitan pasaporte
Acción 11.3.316.2: Fortalecimiento y gestión del sistema migratorio	Fortalecimiento del control migratorio a través de la automatización de puestos de control fijo y móvil a nivel nacional	Dirección General de Migración	67% de Puestos de control fijo y móvil cuentan con equipamiento y tienen instalados los sistemas automatizados de control migratorio	80% de Puestos de control fijo y móvil cuentan con equipamiento y tienen instalados los sistemas automatizados de control migratorio	80% de Puestos de control fijo y móvil cuentan con equipamiento y tienen instalados los sistemas automatizados de control migratorio	90% de Puestos de control fijo y móvil cuentan con equipamiento y tienen instalados los sistemas automatizados de control migratorio	100% de Puestos de control fijo y móvil cuentan con equipamiento y tienen instalados los sistemas automatizados de control migratorio

4.3. Articulación competencial

TABLA 43. MATRIZ DE ARTICULACIÓN COMPETENCIAL

Pilar 1: Erradicar la pobreza extrema							
Meta 3: En Bolivia ya no existen las comunidades cautivas, ninguna forma de ponguaje y esclavismo y explotación en el trabajo infantil							
Acciones	Sectores						
Resultado 22: Se ha avanzado significativamente hacia la reducción de la Trata y Tráfico de Personas y delitos conexos							
Acción 1.3.22.1: Prevención, control y sanción de las acciones de trata y tráfico de personas y generación de condiciones para la reintegración de las víctimas	Ministerio de Gobierno	Ministerio de Justicia	Ministerio de Trabajo	Ministerio de Comunicación	Ministerio de Educación	Ministerio de Defensa	

Pilar 1: Erradicar la pobreza extrema

Meta 5: Combatir la pobreza espiritual

Acciones	Sectores					
Resultado 31: Se ha reducido el consumo de bebidas alcohólicas que genera violencia y el expendio de otras bebidas nocivas para la salud						
Acción 1.5.31.1: Prevención y reducción del consumo de drogas y alcohol en el ámbito educativo, familiar y comunitario	Ministerio de Gobierno	Ministerio de Salud	Ministerio de Educación			

Pilar 11: Soberanía y transparencia en la gestión pública

Meta 1: Gestión Pública transparente, con servidores públicos éticos, competentes y comprometidos que luchan contra la corrupción

Acciones	Sectores					
Resultado 298: Se ha implementado un modelo de servicio público inclusivo, intercultural y comprometido con la concreción del Vivir Bien						
Acción 11.1.298.6: Desarrollo de una gestión eficiente que logre una administración institucional apropiada, utilizando adecuadamente los recursos y la planificación como herramienta de gestión institucional	Ministerio de Gobierno					

Pilar 11: Soberanía y transparencia en la gestión pública

Meta 2: Sistema judicial transparente que garantiza justicia para todos y todas.

Acciones	Sectores					
----------	----------	--	--	--	--	--

Resultado 303: Se ha transformado el Sistema de Justicia, en el marco de la Cumbre Nacional de Justicia, garantizando el acceso, celeridad y juicio justo, con ética, transparencia y valores del Vivir Bien

Acción 11.3.303.1: Desarrollo normativo que garantice la armonización entre los sistemas jurídicos en el marco de los Tratados Internacionales, la CPE	Ministerio de Gobierno					
--------------------------------------------------------------------------------------------------------------------------------------------------------	------------------------	--	--	--	--	--

Resultado 306: Se ha logrado que al menos 60% de las personas privadas de libertad tengan sentencia ejecutoriada

Acción 11.3.306.1: Patrocinio legal y defensa pública de imputados y privados de libertad	Ministerio de Economía y Finanzas Públicas	Ministerio de Planificación del Desarrollo	Ministerio de Justicia			
-------------------------------------------------------------------------------------------	--------------------------------------------	--------------------------------------------	------------------------	--	--	--

Pilar 11: Soberanía y transparencia en la gestión pública

Meta 3: Seguridad Ciudadana para una Vida sin Violencia

Acciones	Sectores					
----------	----------	--	--	--	--	--

Resultado 308: Se ha transformado institucionalmente la Policía Boliviana para contar con una Institución Policial, científica, técnica y especializada con servicios desconcentrados

Acción 11.3.308.1: Transformación y gestión institucional de la Policía Boliviana, a fin de contar con una Institución Policial científica, técnica y especializada	Ministerio de Gobierno					
---------------------------------------------------------------------------------------------------------------------------------------------------------------------	------------------------	--	--	--	--	--

Resultado 309: Se ha fortalecido a la Policía Boliviana con equipamiento e infraestructura moderna

Acción 11.3.309.1: Fortalecimiento de la infraestructura y equipamiento policial (cámaras de seguridad y otros), en coordinación con las Entidades Territoriales Autónomas	Ministerio de Gobierno					
Acción 11.3.309.2: Modernización tecnológica de la Policía Boliviana	Ministerio de Gobierno					

Acción 11.3.309.3: Fortalecimiento de las capacidades en rescate, extinción de incendios y apoyo a la sociedad	Ministerio de Gobierno					
Resultado 310: Se cuenta con al menos una Estación Policial Integral en 50 municipios en coordinación con la Entidades Territoriales Autónomas						
Acción 11.3.310.1: Implementación del Plan Multisectorial de Desarrollo Integral de Seguridad Ciudadana incluyendo la construcción, equipamiento y gestión de las Estaciones Policiales Integrales	Ministerio de Gobierno					
Resultado 311: Se ha reducido los delitos contra la vida, integridad y dignidad, contra la propiedad y accidentes de Tránsito						
Acción 11.3.311.1: Implementación del Plan Integral de Seguridad Ciudadana en coordinación con los Planes Territoriales de Desarrollo Integral de las ETAs	Ministerio de Gobierno					
Acción 11.3.311.2: Gestión integral de seguridad vial	Ministerio de Gobierno					
Resultado 313: Se ha reducido en 5% las tasas de criminalidad y violencia y se ha elevado la percepción de seguridad en un 10%, con la articulación del Sistema Nacional de Seguridad Ciudadana, con acciones preventivas a nivel nacional, especialmente para la población de regiones con mayor incidencia criminal y más vulnerable						
Acción 11.3.313.1: Implementación de acciones preventivas de seguridad ciudadana	Ministerio de Gobierno	Ministerio de Educación	Ministerio de Comunicación			
Acción 11.3.313.2: Implementación de políticas públicas en materia de régimen interior	Ministerio de Gobierno					
Resultado 314: Se ha incrementado en un 20% los operativos de interdicción al tráfico ilícito de sustancias controladas y se ha reducido en 5% la prevalencia de consumo de alcohol y otras drogas						

Acción 11.3.314.1: Regionalización de la lucha contra el narcotráfico (interdicción de sustancias químicas controladas, bienes incautados y legitimización de ganancias ilícitas)	Ministerio de Gobierno	Ministerio de Desarrollo Rural y Tierras				
Acción 11.3.314.2: Ejecución de operativos de interdicción para el secuestro e incautación de cocaína, marihuana y sustancias químicas controladas, destrucción de fábricas, laboratorio, hoja de coca desviada y aprehensión de personas	Ministerio de Gobierno					
Acción 11.3.314.3: Desarrollo e implementación de un programa concertado para reducir los cultivos excedentarios de coca	Ministerio de Gobierno					
Resultado 315: Se cuenta con un sistema penitenciario con enfoque humanístico y se ha mejorado la situación de las personas privadas de libertad en términos de hacinamiento y habitabilidad en los centros penitenciarios, incluyendo infraestructura, equipamiento y tecnología						
Acción 11.3.315.1: Mejoramiento y ampliación de infraestructura para el Régimen Penitenciario	Ministerio de Economía y Finanzas Públicas	Ministerio de Planificación del Desarrollo				
Acción 11.3.315.2: Acción 2: Programa de rehabilitación y reinserción social de los privados de libertad	Ministerio de Economía y Finanzas Públicas	Ministerio de Planificación del Desarrollo	Ministerio de Desarrollo Productivo	Ministerio de Educación	Ministerio de trabajo	
Resultado 316: La mayoría de las personas en tránsito de y hacia el país son registradas en el sistema integral de control migratorio en línea y en tiempo real.						
Acción 11.3.316.1: Implementación de pasaportes electrónicos con estándares internacionales y nuevas medidas de seguridad	Ministerio de Gobierno	Ministerio de Economía y Finanzas Públicas	Ministerio de Relaciones Exteriores			
Acción 11.3.316.2:	Ministerio de Gobierno					

Fortalecimiento y gestión del sistema migratorio						
--------------------------------------------------	--	--	--	--	--	--

4.4. Roles de actores

TABLA 44. MATRIZ DE ROLES DE ACTORES

Pilar 1: Erradicar la pobreza extrema					
Meta 3: En Bolivia ya no existen las comunidades cautivas, ninguna forma de pongueaje y esclavismo y explotación en el trabajo infantil					
Acciones	NIVEL CENTRAL	GAD	GAM	GAR	GIOC
Resultado 22: Se ha avanzado significativamente hacia la reducción de la Trata y Tráfico de Personas y delitos conexos					
Acción 1.3.22.1: Prevención, control y sanción de las acciones de trata y tráfico de personas y generación de condiciones para la reintegración de las víctimas	Competencias concurrentes NCE - ETA's Art. 299.II Seguridad ciudadana	Competencias concurrentes NCE - ETA's Art. 299.II Seguridad ciudadana	Competencias concurrentes NCE - ETA's Art. 299.II Seguridad ciudadana		
Pilar 1: Erradicar la pobreza extrema					
Meta 5: Combatir la pobreza espiritual					
Acciones	NIVEL CENTRAL	GAD	GAM	GAR	GIOC
Resultado 31: Se ha reducido el consumo de bebidas alcohólicas que genera violencia y el expendio de otras bebidas nocivas para la salud					
Acción 1.5.31.1:	Competencias privativas del				

Prevención y reducción del consumo de drogas y alcohol en el ámbito educativo, familiar y comunitario	Nivel Central del Estado Art. 298. I				
Pilar 11: Soberanía y transparencia en la gestión pública					
Meta 1: Gestión Pública transparente, con servidores públicos éticos, competentes y comprometidos que luchan contra la corrupción					
Acciones	NIVEL CENTRAL	GAD	GAM	GAR	GIOC
Resultado 298: Se ha implementado un modelo de servicio público inclusivo, intercultural y comprometido con la concreción del Vivir Bien					
Acción 11.1.298.6: Desarrollo de una gestión eficiente que logre una administración institucional apropiada, utilizando adecuadamente los recursos y la planificación como herramienta de gestión institucional	Competencias privativas del Nivel Central del Estado Art. 298. I				
Pilar 11: Soberanía y transparencia en la gestión pública					
Meta 2: Sistema judicial transparente que garantiza justicia para todos y todas					
Acciones	NIVEL CENTRAL	GAD	GAM	GAR	GIOC
Resultado 303: Se ha transformado el Sistema de Justicia, en el marco de la Cumbre Nacional de Justicia, garantizando el acceso, celeridad y juicio justo, con ética, transparencia y valores del Vivir Bien					
Acción 11.3.303.1: Desarrollo normativo que garantice la armonización entre los sistemas jurídicos en el marco de los Tratados Internacionales, la CPE	Competencias concurrentes NCE - ETA's Art. 299.II	Competencias concurrentes NCE - ETA's Art. 299.II	Competencias concurrentes NCE - ETA's Art. 299.II		
Resultado 306: Se ha logrado que al menos 60% de las personas privadas de libertad tengan sentencia ejecutoriada					
Acción 11.3.306.1: Patrocinio legal y defensa pública de imputados y privados de libertad	Competencias concurrentes NCE - ETA's Art. 299.II	Competencias concurrentes NCE - ETA's Art. 299.II	Competencias concurrentes NCE - ETA's Art. 299.II		

Pilar 11: Soberanía y transparencia en la gestión pública

Meta 3: Seguridad Ciudadana para una Vida sin Violencia

Acciones	NIVEL CENTRAL	GAD	GAM	GAR	GIOC
Resultado 308: Se ha transformado institucionalmente la Policía Boliviana para contar con una Institución Policial, científica, técnica y especializada con servicios desconcentrados					
Acción 11.3.308.1: Transformación y gestión institucional de la Policía Boliviana, a fin de contar con una Institución Policial científica, técnica y especializada	Competencias privativas del Nivel Central del Estado Art. 298. I				
Resultado 309: Se ha fortalecido a la Policía Boliviana con equipamiento e infraestructura moderna					
Acción 11.3.309.1: Fortalecimiento de la infraestructura y equipamiento policial (cámaras de seguridad y otros), en coordinación con las Entidades Territoriales Autónomas	Competencias concurrentes NCE - ETA's Art. 299.II	Competencias concurrentes NCE - ETA's Art. 299.II	Competencias concurrentes NCE - ETA's Art. 299.II		
Acción 11.3.309.2: Modernización tecnológica de la Policía Boliviana	Competencias concurrentes NCE - ETA's Art. 299.II	Competencias concurrentes NCE - ETA's Art. 299.II	Competencias concurrentes NCE - ETA's Art. 299.II		
Acción 11.3.309.3: Fortalecimiento de las capacidades en rescate, extinción de incendios y apoyo a la sociedad	Competencias concurrentes NCE - ETA's Art. 299.II	Competencias concurrentes NCE - ETA's Art. 299.II	Competencias concurrentes NCE - ETA's Art. 299.II		
Resultado 310: Se cuenta con al menos una Estación Policial Integral en 50 municipios en coordinación con la Entidades Territoriales Autónomas					
Acción 11.3.310.1: Implementación del Plan Multisectorial de Desarrollo Integral de Seguridad Ciudadana incluyendo la construcción, equipamiento y gestión de las Estaciones Policiales Integrales	Competencias concurrentes NCE - ETA's Art. 299.II	Competencias concurrentes NCE - ETA's Art. 299.II	Competencias concurrentes NCE - ETA's Art. 299.II		



Resultado 311: Se ha reducido los delitos contra la vida, integridad y dignidad, contra la propiedad y accidentes de Tránsito					
Acción 11.3.311.1: Implementación del Plan Integral de Seguridad Ciudadana en coordinación con los Planes Territoriales de Desarrollo Integral de las ETAs	Competencias concurrentes NCE - ETA's Art. 299.II	Competencias concurrentes NCE - ETA's Art. 299.II	Competencias concurrentes NCE - ETA's Art. 299.II		
Acción 11.3.311.2: Gestión integral de seguridad vial	Competencias concurrentes NCE - ETA's Art. 299.II	Competencias concurrentes NCE - ETA's Art. 299.II	Competencias concurrentes NCE - ETA's Art. 299.II		
Resultado 313: Se ha reducido en 5% las tasas de criminalidad y violencia y se ha elevado la percepción de seguridad en un 10%, con la articulación del Sistema Nacional de Seguridad Ciudadana, con acciones preventivas a nivel nacional, especialmente para la población de regiones con mayor incidencia criminal y más vulnerable					
Acción 11.3.313.1: Implementación de acciones preventivas de seguridad ciudadana	Competencias concurrentes NCE - ETA's Art. 299.II	Competencias concurrentes NCE - ETA's Art. 299.II	Competencias concurrentes NCE - ETA's Art. 299.II		
Acción 11.3.313.2: Implementación de políticas públicas en materia de régimen interior	Competencias privativas del Nivel Central del Estado Art. 298. I				
Resultado 314: Se ha incrementado en un 20% los operativos de interdicción al tráfico ilícito de sustancias controladas y se ha reducido en 5% la prevalencia de consumo de alcohol y otras drogas					
Acción 11.3.314.1: Regionalización de la lucha contra el narcotráfico (interdicción de sustancias químicas controladas, bienes incautados y legitimización de ganancias ilícitas)	Competencias privativas del Nivel Central del Estado Art. 298. I				
Acción 11.3.314.2: Ejecución de operativos de interdicción para el secuestro e incautación de cocaína, marihuana y sustancias químicas controladas, destrucción de fábricas, laboratorio, hoja de coca desviada y aprehensión de personas	Competencias privativas del Nivel Central del Estado Art. 298. I				

Acción 11.3.314.3: Desarrollo e implementación de un programa concertado para reducir los cultivos excedentarios de coca	Competencias privativas del Nivel Central del Estado Art. 298. I				
Resultado 315: Se cuenta con un sistema penitenciario con enfoque humanístico y se ha mejorado la situación de las personas privadas de libertad en términos de hacinamiento y habitabilidad en los centros penitenciarios, incluyendo infraestructura, equipamiento y tecnología					
Acción 11.3.315.1: Mejoramiento y ampliación de infraestructura para el Régimen Penitenciario	Competencias concurrentes NCE - ETA's Art. 299.II	Competencias concurrentes NCE - ETA's Art. 299.II			
Acción 11.3.315.2: Acción 2: Programa de rehabilitación y reinserción social de los privados de libertad	Competencias concurrentes NCE - ETA's Art. 299.II	Competencias concurrentes NCE - ETA's Art. 299.II			
Resultado 316: La mayoría de las personas en tránsito de y hacia el país son registradas en el sistema integral de control migratorio en línea y en tiempo real.					
Acción 11.3.316.1: Implementación de pasaportes electrónicos con estándares internacionales y nuevas medidas de seguridad	Competencias privativas del Nivel Central del Estado Art. 298. I				
Acción 11.3.316.2: Fortalecimiento y gestión del sistema migratorio	Competencias privativas del Nivel Central del Estado Art. 298. I				

4.5. Presupuesto

TABLA 45. MATRIZ DE PRESUPUESTO GENERAL

Pilar 1: Erradicar la pobreza extrema								
Meta 3: En Bolivia ya no existen las comunidades cautivas, ninguna forma de ponguaje y esclavismo y explotación en el trabajo infantil								
Acciones	Institución	Ppto.	2016	2017	2018	2019	2020	TOTAL
Resultado 22: Se ha avanzado significativamente hacia la reducción de la Trata y Tráfico de Personas y delitos conexos								
Acción 1.3.22.1: Prevención, control y sanción de las acciones de trata y tráfico de personas y generación de condiciones para la reintegración de las víctimas	Viceministerio de Seguridad Ciudadana	Gasto Corriente	950.000	1.050.000	1.150.000	1.250.000	1.350.000	5.750.000
		Inversión pública						
		TOTAL	950.000	1.050.000	1.150.000	1.250.000	1.350.000	5.750.000
Pilar 1: Erradicar la pobreza extrema								
Meta 5: Combatir la pobreza espiritual								
Acciones	Institución	Ppto.	2016	2017	2018	2019	2020	TOTAL
Resultado 31: Se ha reducido el consumo de bebidas alcohólicas que genera violencia y el expendio de otras bebidas nocivas para la salud								
Acción 1.5.31.1: Prevención y reducción del consumo de drogas y alcohol en el ámbito educativo, familiar y comunitario	Viceministerio de Defensa Social y Sustancias Controladas S.C. CONALTID	Gasto Corriente	2.117.979	2.223.878	2.335.072	2.451.826	2.574.417	11.703.172
		Inversión pública						
		TOTAL	2.117.979	2.223.878	2.335.072	2.451.826	2.574.417	11.703.172

Pilar 11: Soberanía y transparencia en la gestión pública

Meta 1: Gestión Pública transparente, con servidores públicos éticos, competentes y comprometidos que luchan contra la corrupción

Acciones	Institución	Ppto.	2016	2017	2018	2019	2020	TOTAL
Resultado 298: Se ha implementado un modelo de servicio público inclusivo, intercultural y comprometido con la concreción del Vivir Bien								
Acción 11.1.298.6: Desarrollo de una gestión eficiente que logre una administración institucional apropiada, utilizando adecuadamente los recursos y la planificación como herramienta de gestión institucional	Administración Central Ministerio de Gobierno	Gasto Corriente	110.090.348	111.521.523	112.971.302	114.439.929	115.928.900	564.952.002
		Inversión pública						
		TOTAL	110.090.348	111.521.523	112.971.302	114.439.929	115.928.900	564.952.002

Pilar 11: Soberanía y transparencia en la gestión pública

Meta 2: Sistema judicial transparente que garantiza justicia para todos y todas

Acciones	Institución	Ppto.	2016	2017	2018	2019	2020	TOTAL
Resultado 303: Se ha transformado el Sistema de Justicia, en el marco de la Cumbre Nacional de Justicia, garantizando el acceso, celeridad y juicio justo, con ética, transparencia y valores del Vivir Bien								
Acción 11.3.303.1: Desarrollo normativo que garantice la armonización entre los sistemas jurídicos en el marco de los Tratados Internacionales, la CPE	Viceministerio de Seguridad Ciudadana	Gasto Corriente	250.000	260.000	270.000	280.000	290.000	1.350.000
		Inversión pública						
		TOTAL	250.000	260.000	270.000	280.000	290.000	1.350.000

Resultado 306: Se ha logrado que al menos 60% de las personas privadas de libertad tengan sentencia ejecutoriada

Acción 11.3.306.1: Patrocinio legal y defensa pública de imputados y privados de libertad	Dirección General de Régimen Penitenciario	Gasto Corriente	2.627.619	2.627.619	2.627.619	2.627.619	2.627.619	13.138.095
		Inversión pública						
		TOTAL	2.627.619	2.627.619	2.627.619	2.627.619	2.627.619	13.138.095

Pilar 11: Soberanía y transparencia en la gestión pública

Meta 3: Seguridad Ciudadana para una Vida sin Violencia

Acciones	Institución	Ppto.	2016	2017	2018	2019	2020	TOTAL
Resultado 308: Se ha transformado institucionalmente la Policía Boliviana para contar con una Institución Policial, científica, técnica y especializada con servicios desconcentrados								
Acción 11.3.308.1: Transformación y gestión institucional de la Policía Boliviana, a fin de contar con una Institución Policial científica, técnica y especializada	Viceministerio de Régimen Interior y Policía Boliviana	Gasto Corriente	1.067.500	771.750	848.925	933.819	2.194.711	5.816.705
		Inversión pública						
		TOTAL	1.067.500	771.750	848.925	933.819	2.194.711	5.816.705
Resultado 309: Se ha fortalecido a la Policía Boliviana con equipamiento e infraestructura moderna								
Acción 11.3.309.1: Fortalecimiento de la infraestructura y equipamiento policial (cámaras de seguridad y otros), en coordinación con las Entidades Territoriales Autónomas	Viceministerio de Seguridad Ciudadana Policía Boliviana	Gasto Corriente	850.000	1.280.000	1.335.000	1.390.000	1.445.000	6.300.000
		Inversión pública						
		TOTAL	850.000	1.280.000	1.335.000	1.390.000	1.445.000	6.300.000
Acción 11.3.309.2: Modernización tecnológica de la Policía Boliviana	Viceministerio de Seguridad Ciudadana Policía Boliviana	Gasto Corriente	500.000	520.000	540.000	560.000	580.000	2.700.000
		Inversión pública		354.548.439	231.773.701	209.900.550	209.900.536	1.006.123.226
		TOTAL	500.000	355.068.439	232.313.701	210.460.550	210.480.536	1.008.823.226

Acción 11.3.309.3: Fortalecimiento de las capacidades en rescate, extinción de incendios y apoyo a la sociedad	Viceministerio de Seguridad Ciudadana	Gasto Corriente	500.000	520.000	540.000	560.000	580.000	2.700.000
		Inversión pública						
	Policía Boliviana	TOTAL	500.000	520.000	540.000	560.000	580.000	2.700.000
Resultado 310: Se cuenta con al menos una Estación Policial Integral en 50 municipios en coordinación con la Entidades Territoriales Autónomas.								
Acción 11.3.310.1: Implementación del Plan Multisectorial de Desarrollo Integral de Seguridad Ciudadana incluyendo la construcción, equipamiento y gestión de las Estaciones Policiales Integrales	Viceministerio de Seguridad Ciudadana	Gasto Corriente	420.000	520.000	560.000	580.000	600.000	2.680.000
		Inversión pública		84.396.549	50.718.395	50.718.395	50.718.381	236.551.720
	Policía Boliviana	TOTAL	420.000	84.916.549	51.278.395	51.298.395	51.318.381	239.231.720
Resultado 311: Se ha reducido los delitos contra la vida, integridad y dignidad, contra la propiedad y accidentes de Tránsito								
Acción 11.3.311.1: Implementación del Plan Integral de Seguridad Ciudadana en coordinación con los Planes Territoriales de Desarrollo Integral de las ETAs	Viceministerio de Seguridad Ciudadana	Gasto Corriente	350.000	360.000	370.000	380.000	390.000	1.850.000
		Inversión pública						
		TOTAL	350.000	360.000	370.000	380.000	390.000	1.850.000
Acción 11.3.311.2: Gestión integral de seguridad vial	Viceministerio de Seguridad Ciudadana	Gasto Corriente	350.000	360.000	370.000	380.000	390.000	1.850.000
		Inversión pública						
		TOTAL	350.000	360.000	370.000	380.000	390.000	1.850.000
Resultado 313: Se ha reducido en 5% las tasas de criminalidad y violencia y se ha elevado la percepción de seguridad en un 10%, con la articulación del Sistema Nacional de Seguridad Ciudadana, con acciones preventivas a nivel nacional, especialmente para la población de regiones con mayor incidencia criminal y más vulnerable								



Acción 11.3.313.1: Implementación de acciones preventivas de seguridad ciudadana	Viceministerio de Seguridad Ciudadana Observatorio Nacional de Seguridad Ciudadana	Gasto Corriente	850.000	1.280.000	1.335.000	1.390.000	1.445.000	6.300.000
		Inversión pública	0	3.942.531	3.942.531	3.942.531	3.942.517	15.770.110
		TOTAL	850.000	5.222.531	5.277.531	5.332.531	5.387.517	22.070.110
Acción 11.3.313.2: Implementación de políticas públicas en materia de régimen interior	Viceministerio de Régimen Interior y Policía	Gasto Corriente	1.067.500	771.750	848.925	933.818	2.194.710	5.816.703
		Inversión pública						
		TOTAL	1.067.500	771.750	848.925	933.818	2.194.710	5.816.703
Resultado 314: Se ha incrementado en un 20% los operativos de interdicción al tráfico ilícito de sustancias controladas y se ha reducido en 5% la prevalencia de consumo de alcohol y otras drogas.								
Acción 11.3.314.1: Regionalización de la lucha contra el narcotráfico (interdicción de sustancias químicas controladas, bienes incautados y legitimización de ganancias ilícitas)	Viceministerio de Defensa Social y Sustancias Controladas SC - CONALTID	Gasto Corriente	2.117.979	2.223.878	2.335.072	2.451.826	2.574.417	11.703.172
		Inversión pública						
		TOTAL	2.117.979	2.223.878	2.335.072	2.451.826	2.574.417	11.703.172
Acción 11.3.314.2: Ejecución de operativos de interdicción para el secuestro e incautación de cocaína, marihuana y sustancias químicas controladas, destrucción de fábricas, laboratorio, hoja de coca desviada y aprehensión de personas	Viceministerio de Defensa Social y Sustancias Controladas UELICN DIRCABI	Gasto Corriente	194.553.751	194.659.650	194.770.844	194.887.598	195.010.189	973.882.032
		Inversión pública						
		TOTAL	194.553.751	194.659.650	194.770.844	194.887.598	195.010.189	973.882.032
Acción 11.3.314.3: Desarrollo e implementación de un programa concertado para	Viceministerio de Defensa Social y Sustancias Controladas	Gasto Corriente	194.553.751	194.659.650	194.770.844	194.887.598	195.010.189	973.882.032
		Inversión pública						

reducir los cultivos excedentarios de coca	UELICN	TOTAL	194.553.751	194.659.650	194.770.844	194.887.598	195.010.189	973.882.032
--------------------------------------------	--------	--------------	--------------------	--------------------	--------------------	--------------------	--------------------	--------------------

Resultado 315: Se cuenta con un sistema penitenciario con enfoque humanístico y se ha mejorado la situación de las personas privadas de libertad en términos de hacinamiento y habitabilidad en los centros penitenciarios, incluyendo infraestructura, equipamiento y tecnología.

Acción 11.3.315.1: Mejoramiento y ampliación de infraestructura para el Régimen Penitenciario	Dirección General de Régimen Penitenciario	Gasto Corriente	3.503.492	3.503.492	3.503.492	3.503.492	3.503.492	17.517.460
		Inversión pública	972.073	32.000.363	19.230.727	19.230.727	19.230.713	90.664.603
		TOTAL	4.475.565	35.503.855	22.734.219	22.734.219	22.734.205	108.182.063
Acción 11.3.315.2: Acción 2: Programa de rehabilitación y reinserción social de los privados de libertad	Dirección General de Régimen Penitenciario	Gasto Corriente	2.627.619	2.627.619	2.627.619	2.627.619	2.627.619	13.138.095
		Inversión pública						
		TOTAL	2.627.619	2.627.619	2.627.619	2.627.619	2.627.619	13.138.095

Resultado 316: La mayoría de las personas en tránsito de y hacia el país son registradas en el sistema integral de control migratorio en línea y en tiempo real.

Acción 11.3.316.1: Implementación de pasaportes electrónicos con estándares internacionales y nuevas medidas de seguridad	Dirección General de Migración	Gasto Corriente	8.476.400	8.815.456	9.168.074	9.534.797	9.916.189	45.910.916
		Inversión pública		13.275.232	3.624.255	3.624.255	3.624.241	24.147.983
		TOTAL	8.476.400	22.090.688	12.792.329	13.159.052	13.540.430	70.058.899
Acción 11.3.316.2: Fortalecimiento y gestión del sistema migratorio	Dirección General de Migración	Gasto Corriente		975.552	975.552	975.552	97.553	3.024.209
		Inversión pública		16.000.175	9.615.360	9.615.360	9.615.367	44.846.262
		TOTAL		16.975.727	10.590.912	10.590.912	9.712.920	47.870.471



TABLA 46. RESUMEN DE PRESUPUESTO

DETALLE DE PRESUPUESTO	Bs
PRESUPUESTO TOTAL GASTO CORRIENTE	2.671.964.593
PRESUPUESTO INVERSIÓN PÚBLICA PDES	1.418.103.904
PRESUPUESTO TOTAL	4.090.068.497

5. SISTEMA DE SEGUIMIENTO Y EVALUACIÓN

El manejo transparente de los recursos públicos y la rendición de cuentas a la sociedad civil y la comunidad son un derecho fundamental del ciudadano, así como una obligación de todos los servidores públicos.

El seguimiento y evaluación de las acciones y metas son indispensables para el buen desempeño de las políticas públicas, así como los compromisos adquiridos ante el país, la comunidad y la cooperación internacional.

El Sistema de Seguimiento y Evaluación del Plan Estratégico Institucional, establece los procesos y mecanismos que permiten realizar un seguimiento del cumplimiento de los resultados y las acciones estratégicas en función a los indicadores establecidos.

El Sistema cumple con cuatro funciones:

- ✓ Mejorar el conocimiento y aprendizaje colectivo en materia de planificación;
- ✓ Solucionar problemas y asegurar la toma de decisiones con base en la información;
- ✓ La rendición de cuentas y control de las actividades realizadas
- ✓ Generar procesos de aprendizaje y sistematización de experiencias

Se propone realizar dos tipos de evaluación y seguimiento, con la participación de los Viceministerios, Direcciones Generales, Policía Boliviana y representantes de las instituciones descentralizadas. La primera es de gestión que implica la realización de seguimientos y evaluaciones anuales y tienen como objetivo determinar el avance e impacto permanente de las acciones estratégicas. La segunda busca reorientar los resultados esperados en el presente Plan a través de la evaluación a medio término.

La Dirección de Planificación será la responsable de implementar el Sistema de Seguimiento y Evaluación del Plan Estratégico Institucional.

Indicadores de proceso y de impacto al PEM

Se tiene previsto realizar el Seguimiento y Evaluación al PEI a través de los siguientes tipos de indicadores:

- **Indicadores de proceso:** Estos indicadores miden el cumplimiento de las acciones son medidos anualmente durante la ejecución de la acción.



- **Indicadores de impacto:** Evalúan el efecto y posterior impacto que genera en la población, estiman el cumplimiento de los resultados a ser verificados quinquenalmente, a la conclusión de la acción o las acciones.



BIBLIOGRAFÍA

- Constitución Política del Estado – CPE.
- Agenda Patriótica del Bicentenario 2025.
- Plan de Desarrollo Económico y Social 2016 – 2020.
- Programa de Gobierno “Juntos Vamos para Vivir Bien” 2015 – 2020.
- Ley N° 777, Sistema de Planificación Integral del Estado.
- Lineamientos Metodológicos para Planes Sectoriales de Desarrollo Integral.
- II ESTUDIO NACIONAL: “Prevalencia y características del consumo de drogas en hogares bolivianos de nueve ciudades capitales de departamento más la ciudad de El Alto 2014”.
- Plan Nacional de Seguridad Ciudadana 2012 – 2016.
- Manual de Planificación Estratégica e Indicadores de Desempeño en el Sector Público, 2009.